

COLEGIO MÉDICO DE CHILE A.G.

Estados Financieros Consolidados
al 31 de Diciembre de 2011 y 2010
y por los años terminados en esas fechas

(Con el Informe de los Auditores Independientes)

COLEGIO MÉDICO DE CHILE A.G.

CONTENIDO

Informe de los Auditores Independientes

Estados de Situación Financiera Consolidados Clasificado

Estados de Resultados Integrales Consolidados

Estados de Cambios en el Patrimonio Consolidados

Estados de Flujos de Efectivo Consolidados

Notas a los Estados Financieros Consolidados

M\$: Cifras expresadas en miles de pesos chilenos

Informe de los Auditores Independientes

Señores Presidente y Consejeros de Colegio Médico de Chile A.G:

Hemos efectuado una auditoría al estado consolidado de situación financiera de Colegio Médico de Chile A.G. al 31 de diciembre de 2011 y a los correspondientes estados consolidados de resultados integrales, de cambios en el patrimonio y de flujos de efectivo por el año terminado en esa fecha. La preparación de dichos estados financieros (que incluyen sus correspondientes notas), es responsabilidad de la Administración de Colegio Médico de Chile A.G. Nuestra responsabilidad consiste en emitir una opinión sobre estos estados financieros con base en la auditoría que efectuamos. Los estados financieros consolidados del Colegio Médico de Chile A.G. por el año terminado al 31 de diciembre de 2010 fueron examinados por otros auditores, quienes emitieron una opinión sin salvedades sobre los mismos con fecha 24 de marzo de 2011.

Nuestra auditoría fue efectuada de acuerdo con normas de auditoría generalmente aceptadas en Chile. Tales normas requieren que planifiquemos y realicemos nuestro trabajo con el objeto de lograr una razonable grado de seguridad que los estados financieros consolidados están exentos de representaciones incorrectas significativas. Una auditoría comprende el examen, a base de pruebas, de las evidencias que respaldan los montos e informaciones revelados en los estados financieros consolidados. Una auditoría comprende, también, una evaluación de los principios de contabilidad utilizados y de las estimaciones significativas hechas por la Administración del Colegio Médico de Chile A.G., así como una evaluación de la presentación general de los estados financieros consolidados. Consideramos que nuestra auditoría y el informe de otros auditores constituyen una base razonable para fundamentar nuestra opinión.

En nuestra opinión y basados en nuestra auditoría y en el informe de otros auditores, los estados financieros consolidados presentan razonablemente en todos sus aspectos significativos, la situación financiera de Colegio Médico de Chile A. G. y filiales al 31 de diciembre de 2011, los resultados integrales de sus operaciones, los cambios en el patrimonio y sus flujos de efectivo por el ejercicio terminado en esa fecha, de acuerdo con Normas Internacionales de Información Financiera.

Colegio de Contadores Auditores, Contadores
Públicos y Contadores Generales de Chile
INSCRIPCIÓN N° 0135
LUIS MIGUEL SORIA CÉSPEDES
CONTADOR AUDITOR CERTIFICADO

Miguel Soria Céspedes
Auditoría + Control Ltda.



Santiago, 12 Marzo de 2012





COLEGIO MÉDICO DE CHILE A.G.
Estados Financieros Consolidados
Periodos comprendidos entre el 1 de Enero y el 31 de Diciembre de 2011 y 2010

COLEGIO MÉDICO DE CHILE A.G.

Balance General Consolidado, Activos	Nota	2011 M\$	2010 M\$
Activo corriente:			
Efectivo y equivalente al efectivo	10	1.646.201	1.134.962
Activos financieros mantenidos hasta el vencimiento	11	1.243.346	225.004
Activos financieros a valor razonable con cambios en el resultado	12	616.894	1.218.212
Otros activos financieros corrientes	13	1.361.714	1.337.428
Cuentas por cobrar a médicos	14	1.641.573	1.322.465
Cuentas por cobrar	15	310.189	177.410
Existencia	16	7.140	1.572
Impuestos y créditos por recuperar	17	22.453	11.154
Otros activos corrientes	19	87.633	100.165
Total activo corriente		6.937.143	5.528.372
Propiedades y equipos:			
Construcciones e instalaciones	20	16.894.775	16.626.352
Terrenos	20	3.001.928	3.001.496
Obras en construcción	20	52.297	54.284
Muebles, útiles y equipos	20	1.280.438	1.229.751
Vehículos	20	33.178	30.198
Libros médicos	20	24.629	24.629
Otros activos fijos	20	192.265	168.846
Depreciación acumulada (menos)	20	(1.515.371)	(1.369.181)
Total propiedades y equipos		19.964.139	19.766.375
Otros activos:			
Propiedades para inversión	21	252.990	252.990
Intangibles	22	34.965	34.641
Otros activos financieros no corrientes	23	535.876	567.258
Total otros activos		823.831	854.889
Total activos no corrientes		20.787.970	20.621.264
Total activos		27.725.113	26.149.636



COLEGIO MÉDICO DE CHILE A.G.
Estados Financieros Consolidados
Periodos comprendidos entre el 1 de Enero y el 31 de Diciembre de 2011 y 2010

COLEGIO MÉDICO DE CHILE A.G.

Balance General Consolidado, Pasivos	Nota	2011	2010
		M\$	M\$
Pasivo corriente:			
Pasivos financieros que devengan intereses	24	177.639	136.007
Otros pasivos financieros corrientes	26	18.841	904
Cuentas por pagar	25	18.604	28.944
Otras cuentas por pagar	27	292.744	181.245
Beneficios a los empleados, corrientes	30	117.990	154.829
Provisión cuota mortuoria	31	1.333.121	1.164.909
Cuentas por pagar a entidades públicas	29	85.980	67.734
Provisión impuesto renta	32	-	5.115
Ingresos percibidos por anticipado	28	865.587	581.387
Total pasivo corriente		2.910.506	2.321.074
Pasivo no corriente:			
Obligaciones con bancos no corriente	24	3.075.913	2.820.999
Total pasivo no corriente		3.075.913	2.820.999
Patrimonio:			
Capital		1.000	-
Excedentes acumulados		5.283.504	7.767.189
Otras reservas		5.315.984	2.488.488
Reserva valor razonable		10.408.077	10.408.510
Utilidad (pérdida) del ejercicio		730.129	343.376
Total patrimonio		21.738.694	21.007.563
Total pasivos más patrimonio		27.725.113	26.149.636



COLEGIO MÉDICO DE CHILE A.G.
Estados Financieros Consolidados
Periodos comprendidos entre el 1 de Enero y el 31 de Diciembre de 2011 y 2010

COLEGIO MÉDICO DE CHILE A.G.

Estado de Resultados Consolidado	Nota	2011 M\$	2010 M\$
Operaciones continuas:			
Ingresos de la actividad gremial	6	9.173.000	8.171.060
Gastos de operación	7	(6.238.332)	(5.892.498)
Margen de explotación		2.934.668	2.278.562
Gastos de administración	7	(2.260.118)	(2.219.549)
Depreciaciones y castigos	7	(205.551)	(197.776)
Ingresos fuera de la actividad gremial	9	731.251	753.862
Egresos fuera de la actividad gremial	9	(112.092)	(8.206)
Resultado de las actividades de la operación		1.088.158	606.893
Ingresos financieros	8	35.660	24.571
Gastos financieros	8	(264.700)	(246.756)
Diferencia de cambio	8	(128.989)	(36.217)
Costo financiero neto		(358.028)	(258.402)
Impuesto a la renta año actual		-	(5.115)
Utilidad (pérdida) ejercicio		730.129	343.376
Otros resultados integrales:			
Reevaluación de propiedades y equipos		-	-
Total otros resultados integrales		-	-
Resultado integral total de año		730.129	343.376



COLEGIO MÉDICO DE CHILE A.G.
Estados Financieros Consolidados
Periodos comprendidos entre el 1 de Enero y el 31 de Diciembre de 2011 y 2010

COLEGIO MÉDICO DE CHILE A.G.

Estado Consolidado de Variaciones Patrimoniales	Capital M\$	Excedentes Acumulados M\$	Otras Reservas M\$	Reserva de Valor Razonable M\$	Superávit (déficit) del Ejercicio M\$	Totales M\$
Saldo al 1 de Enero de 2010	-	8.259.239	2.347.737	10.403.946	(9.385)	21.001.537
Distribución resultado anterior		(9.385)	-	-	9.385	-
Reservas		(482.665)	140.751			(341.914)
Reserva a valor razonable				4.564		4.564
Resultado del ejercicio					343.376	343.376
Saldo al 31 de Diciembre de 2010	-	7.767.189	2.488.488	10.408.510	343.376	21.007.563
Distribución resultado anterior		343.376			(343.376)	-
Capital Casino Club Spa	1.000	-	-	-	-	1.000
Reserva de valor razonable				(433)		(433)
Reservas		(2.827.061)	2.827.496			435
Superávit (déficit) del ejercicio					730.129	730.129
Saldo al 31 de Diciembre de 2011	1.000	5.283.504	5.315.984	10.408.077	730.129	21.738.694



COLEGIO MÉDICO DE CHILE A.G.
Estados Financieros Consolidados

Períodos comprendidos entre el 1 de Enero y el 31 de Diciembre de 2011 y 2010

Estado Consolidado de Flujo de Efectivo	Nota	2011 M\$	2010 M\$
Flujo originado por actividades de la operación:			
Excedentes del ejercicio		730.129	343.376
Cargos (abonos) a resultados que no representan flujo de efectivos:			
Depreciación del ejercicio	20	196.526	160.394
Amortización de intangibles	22	1.250	11.476
Diferencia de cambio	8	128.988	36.217
Otros abonos a resultados que no representan flujo de efectivos		(165.381)	100.398
Variac. de activos que afectan flujo de efectivos (aumento) disminución:			
Cuentas y documentos por cobrar		(343.394)	(146.098)
Deudores varios		(132.779)	48.876
Inversiones no equivalentes de efectivo		(491.069)	-
Gastos anticipados		12.532	-
Variac. de pasivos que afectan flujo de efectivos (aumento) disminución:			
Cuentas y documentos por pagar		608.715	111.380
Provisiones y retenciones		13.131	79.841
Flujo neto positivo originado por actividades de la operación		558.648	745.860
Flujo originado por actividades de inversión:			
Compras de otros activos		(343.954)	213.229
Flujo neto negativo originado por actividades de inversión		(343.954)	213.229
Flujo originado por actividades de financiamiento:			
Pago de créditos bancarios		296.545	(246.756)
Aportes de capital			
Flujo neto (negativo) positivo originado por activid. de financ.		296.545	(246.756)
Flujo neto total del periodo		511.239	712.333
Efecto de la inflación sobre el efectivo y efectivo equivalente			
Variación neta del efectivo y efectivo equivalentes		511.239	712.333
Saldo inicial de efectivo y efectivo equivalente		1.134.962	422.629
Saldo final de efectivo y efectivo equivalente		1.646.201	1.134.962

CONCEPTOS	I Consejo Regional Arica	II Consejo Regional Iquique	III Consejo Regional Talca	IV Consejo Regional Antofagasta	V Consejo Regional Copiapo	VI Consejo Regional Serena	VII Consejo Regional Valparaiso	VIII Consejo Regional Santiago	IX Consejo Regional Rancagua	X Consejo Regional Talca	XI Consejo Regional Chilán	XII Consejo Regional Concepción	XIII Consejo Regional Los Angeles	XIV Consejo Regional Temuco	XV Consejo Regional Valdivia	XVI Consejo Regional Osorno	XVII Consejo Regional Puerto Montt	XVIII Consejo Regional Coyhaique	XIX Consejo Regional Pta. Arenas	XX Consejo General	XXI Fondo de Solidaridad Gremial	XXII Club de Campo	XXIII CASINO CLUB SPA	XXIV FALMED	Consolidación	Total	
RESULTADO OPERACIONAL																											
Ingresos de la Actividad Gremial	30.437	65.227	20.964	69.588	25.970	71.598	175.132	854.578	64.623	82.369	44.625	238.899	67.941	90.021	34.933	37.285	69.461	21.579	23.337	1.672.992	1.945.026	887.170			2.595.891	9.189.645	
Aportes Relacionados	18.352	16.617	18.067	14.808	16.661	17.464	14.396	13.749	15.145	19.351	16.661	12.471	20.010	14.762	16.617	16.411	17.252	17.385	13.661	(322.399)	(4.064)					(16.645)	
Gastos de operación	(26.306)	(31.775)	(11.319)	(45.037)	(33.517)	(40.765)	(95.995)	(497.556)	(39.990)	(50.400)	(30.359)	(116.754)	(28.854)	(66.894)	(25.029)	(23.207)	(49.053)	(25.552)	(36.483)	(972.729)	(1.648.531)	(597.630)		(1.744.597)		(6.236.332)	
Margen de Explotación	22.483	50.068	27.713	39.358	9.113	48.297	93.533	370.771	39.777	61.320	30.927	134.616	89.098	37.889	26.521	30.488	37.689	13.412	514	377.864	292.412	289.540		851.294		2.934.668	
Gastos de Administración	(24.494)	(42.966)	(10.832)	(18.704)	(14.720)	(18.712)	(77.206)	(197.713)	(17.743)	(33.645)	(17.477)	(130.832)	(32.481)	(32.279)	(13.475)	(13.085)	(33.274)	(16.929)	(15.962)	(394.410)	(103.239)	(564.965)	(56.461)	(378.513)		(2.260.118)	
Depreciaciones y Castigos	(825)	(2.882)	(909)	(709)	(1.942)	(2.192)	(6.598)	(19.244)	(2.990)	(5.327)	(2.438)	(13.339)	(13.607)	(6.341)	(2.287)	(3.645)	(3.872)	(387)	(1.505)	(29.925)	(15.159)	(43.374)	(84)	(25.970)		(205.551)	
Ingresos fuera de la act. Gremial	2.508	3.068	4.942	5.942	625	5.050	5.633	12.823	11.432	9.490	16.082	49.433	11.865	9.681	1.907	2.174	16.710	6.472	13.645	90.602	(4.022)	305.281	149.211			731.251	
Egresos fuera de la actividad gremial	-	-	-	-	-	-	-	0	-	-	-	-	-	-	-	-	-	-	-	-	-	-	(112.092)	-	-	(112.092)	
Resultado Operacional	(329)	7.288	20.914	25.898	(6.925)	32.443	16.352	166.637	30.476	21.837	27.094	39.876	24.874	8.350	12.664	16.633	17.224	2.567	(3.308)	44.131	169.891	(13.517)	(19.425)	446.811		1.088.158	
Ingresos Financieros	-	-	-	-	118	491	-	-	37	2.057	-	385	-	1.865	4.162	-	288	-	1.067	-	11.586	-	-	13.604	-	35.660	
Gastos Financieros	(52)	(1)	(2.244)	(69)	-	-	(2.291)	(2.700)	-	(3.510)	(4.843)	(791)	-	-	(86)	-	-	-	(15)	(217.729)	(2.820)	(1.536)	(121)	(25.889)		(264.700)	
Diferencia de Cambio	-	-	(610)	-	-	-	(3.110)	(958)	-	(2.956)	(3.148)	(345)	-	-	-	-	-	-	-	(116.846)	(1.082)	-	29	39		(126.989)	
Resultado No Operacional	(52)	(1)	(2.854)	(69)	118	491	(6.401)	(3.858)	37	(4.489)	(7.992)	(752)	-	1.866	4.075	-	288	-	1.051	(334.875)	7.684	(1.539)	(93)	(12.246)		(358.028)	
Impuesto a la Renta año Actual	-	-	-	-	-	-	-	-	-	-	-	-	-	-	-	-	-	-	-	-	-	-	-	-	-	-	-
UTILIDAD (PÉRDIDA) EJERCICIO	(381)	7.287	18.061	25.819	(6.807)	32.834	9.961	162.978	30.513	17.428	19.102	39.125	24.874	10.816	16.739	16.533	17.513	2.567	(2.256)	(280.444)	177.675	(15.056)	(19.519)	434.666		730.129	

CONCEPTOS	I Consejo Regional Arica	II Consejo Regional Iquique	III Consejo Regional Calama	IV Consejo Regional Antofagasta	V Consejo Regional Copiapo	VI Consejo Regional Serena	VII Consejo Regional Valparaiso	VIII Consejo Regional Santiago	IX Consejo Regional Rancagua	X Consejo Regional Talca	XI Consejo Regional Chillan	XII Consejo Regional Concepción	XIII Consejo Regional Los Angeles	XIV Consejo Regional Temuco	XV Consejo Regional Valdivia	XVI Consejo Regional Osorno	XVII Consejo Regional Puerto Montt	XVIII Consejo Regional Coyhaique	XIX Consejo Regional Pta. Arenas	XX Consejo General	XXI Fondo de Solidaridad Gremial	XXII Club de Campo	XXIII CASINO CLUB SPA	XXIV FALMED	Consolidación	Total	
ACTIVOS																											
ACTIVO CORRIENTE																											
Efectivo y equivalente al efectivo	3.471	27.388	33.577	70.673	21.557	25.790	24.869	219.670	44.397	14.612	52.480	8.667	21.244	12.989	21.182	15.634	17.302	4.361	14.266	557.112	136.318	39.170	22.826	236.644	-	1.646.201	
Activos Financieros Mantendidos hasta el vencimiento	-	1.135	-	95.647	5.634	-	-	-	20.265	17.050	-	8.592	-	50.811	93.398	25.192	5.838	-	14.870	-	94.924	2.393	-	807.598	-	1.243.346	
Activos Financ. a valor razonable con cambios en result.	-	-	-	-	16.426	-	-	-	-	102.705	-	70.458	-	-	-	28.000	-	-	-	-	91.065	299.454	10.786	-	-	-	616.894
Otros activos financieros corrientes	193	-	-	923	154	67	526	7.966	-	302	1.043	2.560	350	463	187	-	7.637	-	324	4.728	1.304.277	10.821	3.695	88	15.409	1.361.714	
Cuentas por cobrar a medicos	19.254	19.933	10.568	3.255	13.892	46.869	104.385	118.782	23.596	28.385	22.540	151.654	42.168	43.936	19.818	8.027	31.469	3.422	11.153	214.148	(51.182)	79.996	-	676.501	-	1.641.573	
Otras cuentas por cobrar	2.270	748	2.433	1.300	1.156	23.393	24.336	9.239	1.094	842	929	11.638	19.295	7.510	791	789	1.334	1.211	4.193	50.498	4.841	9.087	31.372	99.889	-	310.189	
Existencia	-	-	-	-	-	-	-	1.572	-	-	-	-	-	-	-	-	-	-	-	-	-	-	-	5.568	-	7.140	
Impuestos y Créditos por Recuperar	-	-	39	-	264	-	-	-	-	27	-	-	-	-	-	-	-	-	-	-	20.657	-	1.467	-	-	22.453	
Cuentas Corrientes Entidades Relacionadas	(27.123)	(212.297)	(1.236)	(79.075)	(1.404)	(3.808)	(256.641)	276.496	(9.058)	(1.781)	(16.800)	(392.260)	(146.246)	98	(427)	(1.337)	(269.016)	(18.245)	(383)	(2.405.058)	3.637.829	(49.947)	(12.755)	-	(9.547)	(0)	
Cuentas por Cobrar empresas Relacionadas	(15.012)	(5.735)	(9.339)	(3.190)	(7.634)	(23.561)	(79.208)	26.183	(6.301)	(38.835)	(14.011)	(80.991)	(7.394)	(45.535)	(10.323)	(14.221)	(17.298)	(7.267)	(12.760)	(139.872)	510.821	7.248	-	-	(5.862)	0	
Otros Activos Corrientes	806	-	-	-	342	-	11.877	-	-	579	-	6.459	800	1.076	-	357	3.828	97	252	9.878	-	10.123	25.417	15.742	-	87.633	
Total Activo Corriente	(17.141)	(168.828)	36.041	89.632	33.619	85.519	(181.732)	671.787	73.994	123.883	46.182	(213.122)	(69.782)	71.347	124.626	60.440	(218.906)	(18.422)	31.936	(1.696.844)	6.937.283	119.680	77.690	1.836.462	(0)	6.937.143	
PROPIEDAD Y EQUIPOS																											
Construcciones e instalaciones	57.613	131.009	37.372	-	-	135.945	226.560	304.612	129.491	202.829	221.053	739.665	237.559	283.592	228.977	114.982	407.391	72.597	-	2.602.256	-	10.811.803	-	202.561	(252.990)	16.894.775	
Terrenos	227.403	370.585	-	214.826	52.559	43.356	282.213	-	89.481	141.190	47.629	662.284	65.370	214.305	-	34.431	64.885	40.222	-	451.189	-	-	-	-	-	-	3.001.928
Obras en Construcción	-	-	-	-	-	-	-	-	-	-	-	-	37.317	-	-	-	2.803	-	-	-	-	-	12.177	-	-	-	52.297
Muebles, Utiles y Equipos	18.539	17.331	0	53.991	13.424	54.626	24.047	199.875	33.030	31.508	41.400	132.328	28.134	64.766	13.078	6.263	96.839	8.275	18.414	220.925	64.065	95.676	262	83.620	-	1.280.438	
Vehiculos	-	-	-	-	-	-	-	13.540	-	-	-	-	-	-	-	-	-	-	-	-	-	19.638	-	-	-	-	33.178
Libros Medicales	-	-	-	-	-	-	-	10.241	-	-	-	-	-	-	573	-	-	-	-	-	13.815	-	-	-	-	-	24.629
Otros Activos Fijos	-	310	1.091	6.283	4.296	1.356	4.080	19.435	696	3.194	192	17.619	4.393	1.769	1.094	2.544	541	1.987	1.354	38.761	957	80.313	-	-	-	192.265	
Depreciación Acumulada	(20.104)	(20.930)	(1.838)	(59.540)	(16.222)	(54.827)	(26.815)	(170.155)	(45.250)	(39.841)	(45.647)	(157.643)	(35.644)	(73.397)	(20.745)	(11.794)	(99.859)	(12.399)	(17.013)	(334.825)	(64.143)	(121.638)	(84)	(65.018)	-	(1.515.371)	
Total Propiedad y equipos	283.452	498.305	36.624	216.561	54.056	180.366	510.088	327.306	217.689	338.880	264.627	1.394.264	337.129	491.607	222.405	146.426	472.601	110.682	2.764	2.992.122	898	10.897.969	178	221.163	(252.990)	19.964.139	
OTROS ACTIVOS																											
Propiedades para la Inversión	-	-	-	-	-	-	-	-	-	-	-	-	-	-	-	-	-	-	-	-	-	-	-	-	-	252.990	252.990
Cuentas Corrientes Entidades Relacionadas	-	-	-	-	-	-	-	-	-	-	-	-	-	-	-	-	-	-	-	-	-	-	-	-	-	-	-
Inversión en empresa relacionada	-	-	-	-	-	-	-	-	-	-	-	-	-	-	-	-	-	-	-	-	1.524.540	-	-	-	-	(1.524.540)	-
Intangibles	-	-	-	0	-	35	-	11.791	-	-	-	-	-	-	-	-	-	-	-	-	2.246	0	14.715	577	5.601	-	34.965
Otros activos financieros no corrientes	-	-	-	-	33	-	-	-	-	-	-	-	-	-	-	-	-	-	-	-	-	539.843	-	-	-	-	535.876
Total Otros Activos	-	-	-	0	33	35	-	11.791	-	-	-	-	-	-	-	-	-	-	-	1.526.786	535.843	14.715	577	5.601	(1,271,650)	823,831	
TOTAL ACTIVOS	266.311	329.477	72.666	305.093	87.709	265.910	328.353	1.010.885	291.683	462.763	310.808	1,181,132	267,347	562,954	347,030	206,866	253,695	94,260	34,690	2,922,065	6,474,024	11,032,363	78,345	2,063,226	(1,524,640)	27,725,113	

CONCEPTOS	I Consejo Regional Arica	II Consejo Regional Iquique	III Consejo Regional Cafama	IV Consejo Regional Antofagasta	V Consejo Regional Copiapo	VI Consejo Regional Serena	VII Consejo Regional Valparaiso	VIII Consejo Regional Santiago	IX Consejo Regional Rancagua	X Consejo Regional Talca	XI Consejo Regional Chilcan	XII Consejo Regional Concepción	XIII Consejo Regional Los Angeles	XIV Consejo Regional Temuco	XV Consejo Regional Valdivia	XVI Consejo Regional Osomo	XVII Consejo Regional Puerto Montt	XVIII Consejo Regional Coyhaique	XIX Consejo Regional Pla. Arenas	XX Consejo General	XXI Fondo de Solidaridad Gremial	XXII Club de Campo	XXIII CASINO CLUB SPA	XXIV FALMED	Consolidación	Total	
PASIVOS																											
PASIVO CORRIENTE																											
Pasivos financieros que devengan intereses	-	-	(8)	-	-	-	6.165	3.513	-	6.880	4.312	778	-	-	-	-	-	-	-	155.999	-	-	-	-	-	177.639	
Cuentas por pagar	-	-	-	-	-	-	-	-	-	-	-	-	-	-	-	-	-	-	-	-	-	-	-	18.841	-	18.841	
Otros Pasivos financieros corrientes	-	-	-	36	-	35	-	-	-	-	2.119	-	-	-	-	-	-	142	-	39	-	-	15.260	973	-	18.604	
Otros cuentas por pagar	78	2.057	10	-	95	1.935	528	9.508	-	1.204	(351)	3.508	812	3.162	1.560	-	2.940	470	-	31.989	48.493	100.293	70.878	13.576	-	292.744	
Beneficios a los empleados, corriente	797	390	677	911	846	1.355	2.487	14.370	723	1.107	816	3.202	739	1.813	747	406	857	534	800	31.590	1.669	-	1.496	49.660	-	117.990	
Provisión Cuota Mortuoria	-	-	-	-	-	-	-	-	-	-	-	-	-	-	-	-	-	-	-	-	1.333.121	-	-	-	-	1.333.121	
Cuentas por pagar entidades publicas	(22)	104	-	-	5	25	-	8.004	-	11	(139)	1.811	(70)	(37)	23	-	389	-	-	37.284	-	12.728	4.793	21.071	-	85.980	
Provisión Impuesto a la Renta	-	-	-	-	-	-	-	-	-	-	-	-	-	-	-	-	-	-	-	-	-	-	-	-	-	-	
Ingresos percibidos por adelantado	341	9.370	-	14.582	1.765	17.187	26.494	11.768	10.550	34.485	12.710	90.274	6.547	5.910	7.362	4.651	21.410	1.818	10.775	261.180	254.230	57.739	4.438	-	865.588		
Total Pasivo Circulante	1.183	11.921	679	16.529	2.711	20.636	36.674	47.163	11.274	43.686	17.348	101.693	8.828	10.849	9.692	6.657	26.596	2.964	11.675	618.082	1.637.613	170.759	96.864	104.121	-	2.810.606	
PASIVO LARGO PLAZO																											
Obligaciones con Bancos no corriente	-	-	28.238	-	-	-	98.386	56.068	-	66.301	76.373	20.497	-	-	-	-	-	-	-	2.730.049	-	-	-	-	-	3.075.913	
Cuentas Corrientes Entidades Relacionadas	-	-	-	-	-	-	-	-	-	-	-	-	-	-	-	-	-	-	-	-	-	-	-	-	-	-	
Total Pasivo a Largo Plazo	-	-	28.238	-	-	-	98.386	56.068	-	66.301	76.373	20.497	-	-	-	-	-	-	-	2.730.049	-	-	-	-	-	3.076.913	
PATRIMONIO																											
Capital	-	-	-	-	-	-	-	-	-	-	-	-	-	-	-	-	-	-	-	-	-	-	1.000	-	-	1.000	
Excedentes Acumulados	38.276	287.185	26.287	29.343	23.739	240.002	234.571	761.394	119.857	116.276	99.317	956.493	127.165	196.338	97.494	153.223	359.421	6.768	8.042	(3.213.261)	2.655.062	647.118	-	1.619.125	(305.732)	5.263.504	
Utilidad en empresa Relacionada	-	-	-	-	-	-	-	-	-	-	-	-	-	-	-	-	-	-	-	1.313.393	-	-	-	-	-	(1.313.393)	
Otras reservas	31.370	36.611	46	29.044	69.209	17.218	7.775	32.707	16.760	60.102	37.736	70.755	-	28.691	17.279	387	28.471	5.176	19.962	941.674	2.443.023	1.402.790	-	-	5.315.984		
Reservas a valor razonable	195.853	(13.728)	(644)	205.359	(144)	(44.781)	(58.014)	(49.426)	113.279	138.970	60.932	(7.430)	107.279	316.261	205.827	31.565	(177.305)	76.785	(2.634)	622.571	(439.249)	8.926.752	-	(94.585)	94.585	10.408.077	
Utilidad (Pérdida) del Ejercicio	(381)	7.287	18.061	25.819	(6.807)	32.934	9.961	162.979	30.513	17.426	19.102	39.125	24.874	10.816	16.739	16.633	17.513	2.567	(2.256)	(290.444)	177.675	(15.056)	(19.519)	434.965	730.129		
Total Patrimonio	266.118	317.566	43.749	289.666	84.998	246.374	194.292	907.664	280.409	352.777	217.088	1.068.942	259.319	652.105	337.339	201.808	228.099	81.296	23.114	(326.066)	4.836.611	10.861.604	(18.519)	1.868.106	(1.624.640)	21.738.696	
TOTAL PASIVOS	266.311	329.477	72.665	306.093	87.709	266.910	328.353	1.010.885	291.683	462.783	310.809	1.181.132	267.347	662.954	347.030	208.866	263.696	94.260	34.690	2.822.066	6.474.024	11.032.363	78.345	2.063.226	(1.524.640)	27.725.113	



COLEGIO MÉDICO DE CHILE A.G.
Estados Financieros Consolidados
Periodos comprendidos entre el 1 de Enero y el 31 de Diciembre de 2011 y 2010

COLEGIO MEDICO DE CHILE A.G.

Nota 1 Entidad que Reporta

El Colegio Médico de Chile A.G., es una Asociación Gremial de carácter nacional, regida por las normas del Decreto Ley N°2.757 de 1979 y sus modificaciones, las normas del Decreto Ley N°3.621 de 1991, y por las disposiciones contenidas en sus estatutos. Para todos los efectos legales, esta Asociación Gremial es la sucesora y continuadora de la Corporación de Derecho Público "Colegio Médico de Chile", creada por Ley N°9.263. La sede del Consejo General y de la Mesa Directiva Nacional está ubicada en Calle Esmeralda N°678 de la comuna y ciudad de Santiago.

El Directorio vigente al 31 de Diciembre del 2011 es el siguiente:

Presidente	: Dr. Enrique Paris M.
Vicepresidenta	: Dra. Magali Pacheco M.
Tesorero	: Dr. Sergio Rojas C.
Secretario	: Dr. Ricardo García P.
Pro secretario	: Dr. Nelson Díaz M.

Los representantes legales son : Dr. Enrique Paris M.
Dr. Sergio Rojas C.



COLEGIO MÉDICO DE CHILE A.G.
Estados Financieros Consolidados
Periodos comprendidos entre el 1 de Enero y el 31 de Diciembre de 2011 y 2010

COLEGIO MEDICO DE CHILE A.G.

Nota 2 Resumen de los Principales Criterios Contables Aplicados

(a) Bases de Preparación

Los estados financieros que se acompañan, han sido preparados de acuerdo con las Normas Internacionales de Información Financiera (NIIF) y el Balance Consolidado contiene a la siguiente entidad:

1. Fundación de Asistencia Legal de Colegio Médico de Chile A.G. (FALMED)

El Colegio Médico de Chile A.G. está compuesto por 22 estamentos bajo el RUT 82.621.700-6, más una subsidiaria de la cual posee el 100%, FALMED RUT 73.047.000-2. Durante el año 2011, se creó además el Casino Club Spa, con RUT propio; y cuyos estados financieros se incluyen en esta consolidación.

Durante el ejercicio 2011 y 2010 en base a la Norma Internacional Contabilidad (NIC 27) se incluyeron en la consolidación los Estados Financieros de Fundación de Asistencia Legal de Colegio Médico de Chile A.G. (FALMED).

En el Artículo Quinto de los Estatutos de Fundación de Asistencia Legal de Colegio Médico de Chile A.G. (FALMED) se señala que los miembros Directores serán nombrados participando las diversas instancias del Colegio Médico de Chile A.G., por lo que un director es designado por el Presidente del Colegio Médico de Chile A.G., otro Director es nombrado por el Honorable Consejo General, otro por la Mesa Directiva Nacional y el último Director es nombrado por los Presidentes de todos los Consejos Regionales.

(b) Bases de Medición

Los estados financieros consolidados han sido preparados sobre la base del costo histórico, con excepción de lo siguiente:

- Los instrumentos financieros a valor razonable con cambios en resultado son valorizados al valor razonable.
- La inversión en propiedades, es valorizada a valor razonable.

(c) Moneda Funcional y de Presentación

Estos estados financieros consolidados son presentados en pesos, que es la moneda funcional del Colegio Médico de Chile A.G. Toda la información es presentada en miles de pesos (M\$) y ha sido redondeada a la unidad más cercana.



COLEGIO MÉDICO DE CHILE A.G.
Estados Financieros Consolidados
Periodos comprendidos entre el 1 de Enero y el 31 de Diciembre de 2011 y 2010

COLEGIO MEDICO DE CHILE A.G.

(d) Uso de Estimaciones y Juicios

La preparación de los estados financieros requiere que la Administración realice juicios, estimaciones y supuestos que afectan la aplicación de las normas contables y los montos de activos, pasivos, ingresos y gastos informados. Los resultados reales pueden diferir de estas estimaciones.

Las estimaciones y supuestos relevantes son revisados regularmente. Los ajustes a las estimaciones contables son reconocidos en el período en que se efectúa el cambio y podría afectar los Estados Financieros en cualquier período futuro.

Las áreas más significativas que requieren del uso de estimaciones de incertidumbres y juicios críticos en la aplicación de políticas contables, con efectos importantes en los Estados Financieros son descritas en las siguientes notas:

- Nota 20 : Propiedad y equipos.
- Nota 31 : Medición de obligaciones de cuota mortuoria.
- Nota 31 y 33 : Provisiones y contingencias.

(e) Efectivos y Equivalentes al Efectivo

El estado de flujos de efectivo recoge los movimientos de caja realizados durante el ejercicio, determinados por el método indirecto. En estos estados de flujos de efectivo se utilizan las siguientes expresiones en el sentido que figura a continuación:

- Flujos de efectivo: Entradas y salidas de efectivo o de otros medios equivalentes, entendiéndose por éstos las inversiones a plazo inferior a tres meses de gran liquidez y bajo riesgo de alteraciones en su valor.
- Actividades de explotación: Son las actividades que constituyen la principal fuente de ingresos ordinarios del Grupo, así como otras actividades que no puedan ser calificadas como de inversión o financiamiento.
- Actividades de inversión: Las de adquisición, enajenación o disposición por otros medios de activos no corrientes y otras inversiones no incluidas en el efectivo y sus equivalentes.
- Actividades de financiamiento: Actividades que producen cambios en el tamaño y composición del patrimonio neto y de los pasivos de carácter financiero.



COLEGIO MÉDICO DE CHILE A.G.
Estados Financieros Consolidados
Periodos comprendidos entre el 1 de Enero y el 31 de Diciembre de 2011 y 2010

COLEGIO MEDICO DE CHILE A.G.

Nota 3 Políticas Contables Significativas

Las políticas contables establecidas más adelante han sido aplicadas consistentemente a todos los períodos presentados en estos estados financieros consolidados, y han sido aplicados consistentemente por las entidades del Colegio Médico de Chile A.G.

(a) Bases de Consolidación

(i) Subsidiarias (entidades relacionadas)

El Colegio Médico aportó el 100% del capital y designa a la mayoría de los miembros del Directorio de la Fundación de Asistencia Legal del Colegio Médico de Chile A.G. (FALMED) y del Casino Club Spa. Por decisión de la administración, se ha incluido a Falmed dentro de la consolidación del año 2011, para efectos comparativos con el periodo anterior, no siendo obligación incluirla.

(ii) Entidades Asociadas y Entidades Controladas Conjuntamente (método de participación)

Las entidades asociadas son aquellas en donde Colegio Médico de Chile A.G. tiene influencia significativa, pero no control, es decir, entre 20% y 50% del derecho de voto de otra entidad.

Actualmente Colegio Médico de Chile A.G. no cuenta con inversiones en este tipo de empresas.

(iii) Transacciones Eliminadas en la Consolidación

Los saldos y transacciones entre empresas relacionadas y cualquier ingreso o gasto que surja de transacciones de las entidades son eliminados durante la preparación de los estados financieros consolidados.

(b) Moneda Extranjera

(i) Transacciones en Moneda Extranjera

El Colegio Médico de Chile A.G. sólo registra saldos en moneda extranjera en una cuenta corriente bancaria en US\$, cuyo saldo al cierre del ejercicio es convertido al tipo de cambio de cierre. Las diferencias de tipo de cambio en moneda extranjera que surgen durante la reconversión son reconocidas en resultados.



COLEGIO MÉDICO DE CHILE A.G.
Estados Financieros Consolidados
Periodos comprendidos entre el 1 de Enero y el 31 de Diciembre de 2011 y 2010

COLEGIO MEDICO DE CHILE A.G.

(c) Instrumentos Financieros

(i) Instrumentos Financieros

Los instrumentos financieros abarcan inversiones en valores, deudores por cuota extraordinaria y otras cuentas por cobrar, efectivo y equivalentes al efectivo, préstamos y otras cuentas por pagar.

Los instrumentos financieros son reconocidos inicialmente al valor razonable.

El efectivo y equivalentes al efectivo abarcan los saldos de efectivo y los depósitos a la vista. Los sobregiros bancarios que son reembolsables sin restricciones y que forman parte integral de la administración de efectivo de Colegio Médico de Chile A.G., se incluyen como componentes del efectivo y equivalentes al efectivo para propósitos del estado de flujos de efectivo.

Inversiones mantenidas hasta el vencimiento: Si Colegio Médico de Chile A.G. tiene la intención y capacidad de mantener los títulos de deuda hasta el vencimiento, éstas son clasificadas como mantenidas hasta el vencimiento. Las inversiones mantenidas hasta el vencimiento son reconocidas inicialmente a fair value y posteriormente al costo amortizado usando el método de interés efectivo, menos cualquier pérdida por deterioro. En este caso la Institución posee depósitos a plazos y Fondos Mutuos con renta fija y vencimiento programado.

Activos financieros al valor razonable con cambios en resultados: Un instrumento es clasificado al valor razonable con cambios en resultados si es mantenido para negociación o es designado como tal en el reconocimiento inicial. Los instrumentos financieros son designados al valor razonable con cambios en resultados si el Colegio Médico de Chile A.G. administra tales inversiones de acuerdo con la administración de riesgo o la estrategia de inversión documentadas por el Colegio. Al reconocimiento inicial, los costos de transacciones atribuibles son reconocidos en resultados cuando se incurren. Los instrumentos financieros al valor razonable con cambios en resultados son valorizados al valor razonable y los cambios correspondientes son reconocidos en resultados.

En el caso de Colegio Médico de Chile A.G. bajo este ítem mantiene acciones cotizadas en la bolsa por Club Médico y el Fondo de Solidaridad Gremial.

Otros: Bajo este ítem se incluyen documentos por cobrar del Fondo de Solidaridad Gremial por cuotas extraordinarias. Estos instrumentos financieros son valorizados al costo amortizado usando el método de interés efectivo, menos cualquier pérdida por deterioro.



COLEGIO MÉDICO DE CHILE A.G.
Estados Financieros Consolidados
Periodos comprendidos entre el 1 de Enero y el 31 de Diciembre de 2011 y 2010

COLEGIO MEDICO DE CHILE A.G.

Préstamos que devengan interés: Estos préstamos se registrarán generalmente por el efectivo recibido, neto de los costos incurridos en la transacción. Se valorarán a su costo amortizado, utilizando el método del tipo de interés efectivo.

Los gastos financieros, incluidas las primas a pagar en la liquidación o el reembolso y los costos directos de emisión, se contabilizarán según el criterio del devengado en el Estado de Resultados utilizando el método del interés efectivo y se añadirán al importe en libros del instrumento en la medida en que no se liquiden en el período en que se producen.

(d) Propiedades y Equipos

(i) Reconocimiento y Medición

Los edificios del Colegio Médico se valorizan bajo el método de reevaluación (valor razonable – tasaciones).

La Administración decidió tasar cada 5 años las propiedades, por empresas externas autónomas e independientes a la Institución.

Todas las propiedades de Colegio Médico, fueron tasadas al 31 de diciembre de 2009 y se depreciará la construcción de dichos bienes entre cada tasación, sobre base lineal cuya vida útil económica se estimó 100 años. Los equipos están valorizados al costo menos su depreciación acumulada.

(ii) Muebles y Útiles

Son valorizadas al costo menos su depreciación acumulada y pérdida por deterioro. Los años de vida útil estimada para depreciar son los siguientes:

	Años
- Edificios	100
- Planta y equipamiento	100
- Útiles y accesorios	3
- Otros	3



COLEGIO MÉDICO DE CHILE A.G.
Estados Financieros Consolidados
Periodos comprendidos entre el 1 de Enero y el 31 de Diciembre de 2011 y 2010

COLEGIO MEDICO DE CHILE A.G.

(iii) Costos Posteriores

El costo de reemplazar parte de una partida de propiedad y equipo es reconocido en su valor en libros, si es posible que los beneficios económicos futuros incorporados dentro de la parte fluyan a la Institución y su costo pueda ser medido de manera fiable. El valor en libros de la parte reemplazada se da de baja. Los costos del mantenimiento diario de la propiedad y equipo son reconocidos en resultados cuando se incurren.

(iv) Depreciación

La depreciación es reconocida en resultados con base en el método de depreciación lineal sobre las vidas útiles estimadas de cada parte de una partida de propiedades y equipos.

(v) Costo de Financiamiento

Los gastos financieros son activados cuando se realizan inversiones significativas en activos fijos y estos se registran una vez que dicho activo es puesto en funcionamiento normal.

(vi) Vidas Útiles y Valores Residuales

Las vidas útiles, valores residuales y método de depreciación de los activos se determinarán sobre la base de antecedentes técnicos y son revisados cada año.

(e) *Reclasificación de Propiedades de Inversión*

Existen propiedades dentro de la Institución que han sido destinadas única y exclusivamente para arriendo, éstas son valorizadas por el método de reevaluación, tasaciones.

Rol	Dirección	Ciudad	Fecha de tasación	Valor razonable M\$
277-00020	Calle Alessandri 470 Dep.Nº120-140	Iquique	31/12/2008	30.827
00646-00169	Arlegui160 Of.304	Viña del Mar	31/12/2008	154.201
00036-00008	Calle Campos 297	Rancagua	31/12/2008	67.962
Total				<u>252.990</u>

Estas propiedades se encuentran contabilizadas en el Consejo General



COLEGIO MÉDICO DE CHILE A.G.
Estados Financieros Consolidados
Periodos comprendidos entre el 1 de Enero y el 31 de Diciembre de 2011 y 2010

COLEGIO MEDICO DE CHILE A.G.

(f) Activos Intangibles

- (i) Derechos de Agua
Bajo este rubro se encuentran los derechos de agua que posee la Institución en el Arrayán, adquiridos el 26 de Febrero de 1996 por el Club Médico.

- (ii) Desembolsos Posteriores
Los desembolsos posteriores son capitalizados sólo cuando aumentan los beneficios económicos futuros plasmados en el activo específico relacionados. Todos los otros desembolsos, incluyendo los que generan internamente plusvalías y marcas, son reconocidos en resultados cuando se incurren.

- (iii) Amortización
La amortización es reconocida en resultados con base en el método de amortización lineal, durante la vida útil económica estimada de los activos intangibles.

- (iv) Vidas Útiles y Valores Residuales
Las vidas útiles, valores residuales y método de depreciación de determinarán sobre la base de antecedentes técnicos y se revisan cada año.

La vida útil estimada para los períodos en curso y los comparativos es el siguiente:

Descripción	Período
Derecho de Agua Arrayán	9 años

(g) Deterioro

- (i) Activos Financieros
Un activo financiero es evaluado en cada fecha de balance para determinar si existe evidencia objetiva de deterioro. Un activo financiero está deteriorado si existe evidencia objetiva que uno o más eventos han tenido un efecto negativo en los flujos de efectivo futuros del activo. Una pérdida por deterioro en relación con activos financieros valorizados al costo amortizado se calcula como la diferencia entre el valor en libros del activo y el valor presente de los flujos de efectivo futuros estimados, descontados al tipo de interés efectivo. Una pérdida por deterioro en relación con un activo financiero disponible para la venta se calcula por su valor de referencia.



COLEGIO MÉDICO DE CHILE A.G.
Estados Financieros Consolidados
Periodos comprendidos entre el 1 de Enero y el 31 de Diciembre de 2011 y 2010

COLEGIO MEDICO DE CHILE A.G.

(i) Activos Financieros, Continuación

Los activos financieros individualmente significativos están sujetos a pruebas individuales de deterioro. Los activos financieros restantes son evaluados colectivamente en grupos que comparten características de riesgo crediticio similares. Todas las pérdidas por deterioro son reconocidas en resultados. La reversión de una pérdida por deterioro ocurre sólo si ésta puede ser relacionada objetivamente con un evento ocurrido después de que fue reconocida. En el caso de los activos financieros valorizados al costo amortizado y los disponibles para la venta que son títulos de venta, la reversión es reconocida en resultados. En el caso de los activos financieros que son títulos de renta variable, la reversión es reconocida en patrimonio.

(ii) Activos no Financieros

El valor en libros de los activos no financieros del Colegio Médico, es revisado en cada fecha de balance para determinar si existe algún indicio de deterioro. Si existen tales indicios, entonces se estima el importe recuperable del activo. En el caso de los activos intangibles que posean vidas útiles infinitas, los importes recuperables se estiman en cada fecha de balance.

El importe recuperable de un activo es el valor mayor entre su valor en uso y su valor razonable, menos los costos de venta. Para determinar el valor en uso, se descuentan los flujos de efectivo futuros estimados a su valor presente usando una tasa de descuento que refleja las evaluaciones actuales del mercado sobre el valor temporal del dinero y los riesgos específicos que puede tener en el activo. Para propósitos de evaluación del deterioro, los activos son agrupados en el grupo más pequeño de activos que generan entradas de flujos de efectivo provenientes del uso continuo, los que son independientes de los flujos de entrada de efectivo de otros activos o grupos de activos (la "unidad generadora de efectivo"). Las pérdidas por deterioro son reconocidas en resultados. Las pérdidas por deterioro reconocidas en períodos anteriores son evaluadas en cada fecha de balance en búsqueda de cualquier indicio de que la pérdida haya disminuido o haya desaparecido. Una pérdida por deterioro se reserva si ha ocurrido un cambio en las estimaciones usadas para determinar el importe recuperable. Una pérdida por deterioro se reserva sólo en la medida que el valor en libros del activo no exceda el valor en libros que habría sido determinado, neto de depreciación o amortización, si no hubiese sido reconocida ninguna pérdida por deterioro.



COLEGIO MÉDICO DE CHILE A.G.
Estados Financieros Consolidados
Periodos comprendidos entre el 1 de Enero y el 31 de Diciembre de 2011 y 2010

COLEGIO MEDICO DE CHILE A.G.

(h) Beneficio a los Empleados

(i) Beneficios por Terminación

Los beneficios por terminación son reconocidos en gastos cuando la entidad se ha comprometido, sin posibilidad realista de dar marcha atrás, a un plan formal detallado ya sea para, dar término al contrato del empleado, o para proveer beneficios por terminación como resultado de una oferta realizada para incentivar la renuncia voluntaria.

En el caso del Colegio Médico no registra este tipo de beneficios.

(ii) Beneficios a Corto Plazo

Las obligaciones por beneficios a los empleados a corto plazo son medidas en base no descontada y son reconocidas como gastos a medida que el servicio relacionado se provee.

Se reconoce una obligación por el monto que se espera pagar bajo el bono en efectivo a corto plazo o los planes de participación de los empleados en las utilidades si el Grupo posee una obligación legal o constructiva actual de pagar este monto como resultado de un servicio entregado por el empleado en el pasado y la obligación puede ser estimada con fiabilidad, ejemplo de estos son las vacaciones del personal.

(i) *Provisión Cuota Mortuoria*

Una provisión se reconoce si como resultado de un suceso pasado, el Colegio Médico de Chile A.G., posee una obligación legal o implícita que puede ser estimada de forma fiable y es probable que sea necesario un flujo de salida de beneficios económicos para el pago de la obligación. Las provisiones se determinan descontando el flujo de efectivo que se espera a futuro a la tasa de mercado antes de impuestos, que refleja la evaluación actual del mercado del valor del dinero en el tiempo y de los riesgos específicos de la obligación.

En este caso, Colegio Médico de Chile A.G. ha realizado una provisión por la obligación de pagar cuotas mortuorias que deben ser canceladas por el Fondo de Solidaridad Gremial correspondientes al año 2011.



COLEGIO MÉDICO DE CHILE A.G.
Estados Financieros Consolidados
Periodos comprendidos entre el 1 de Enero y el 31 de Diciembre de 2011 y 2010

COLEGIO MEDICO DE CHILE A.G.

(j) Ingresos Ordinarios y Gastos de Explotación

(i) Cuotas Asociadas

Los principales ingresos que tiene Colegio Médico de Chile A.G., corresponden a cuotas cobradas a sus colegiados, las cuales se registran en base devengada.

Del total de cuotas, cerca del 70% de los médicos pagan dentro del plazo. Un 10% paga a menudo con 3 a 11 meses de atraso y un 2,4% se desafiliaron durante el año. El resto de los médicos afiliados, se encuentran liberados del pago de cuotas.

Las cuentas por cobrar de los colegiados se reconocen de manera devengada provisionando el 10% por estimación de incobrabilidad. En el caso de Falmed, este porcentaje alcanza el 20%.

(ii) Otros Ingresos

Los otros ingresos se componen de arriendos de cabañas, arriendos de propiedades, ingresos deportivos, venta de distintivos gremiales, ingresos financieros, aportes publicitarios, ventas y servicios del Casino Club Spa, entre otros, que se registran sobre base devengada.

(k) Impuesto a la Renta

El gasto por impuesto a la renta corresponde al importe total de la utilidad o pérdida neta del ejercicio, conteniendo tanto el impuesto corriente como el diferido. El impuesto corriente corresponde a la cantidad a pagar (o recuperar) por concepto de impuesto a la renta en relación a la utilidad (pérdida) tributaria del ejercicio, y son reconocidos en cuentas de resultados.

Los activos y pasivos por impuestos diferidos son reconocidos usando el método del balance general, determinando las diferencias temporales entre el valor contable de los activos y pasivos, y su base tributaria.

Los impuestos diferidos son medidos de acuerdo a las tasas de impuesto que se espera aplicar a las diferencias temporales cuando sean reservadas, basándose en las leyes que han sido aprobadas o a punto de ser aprobada a la fecha de cierre de cada estado financiero.

Al cierre del ejercicio 2011, no se ha registrado provisión de impuesto a la renta, dado que los ingresos afectos a dicho tributo se cubren con pérdidas tributarias acumuladas.



COLEGIO MÉDICO DE CHILE A.G.
Estados Financieros Consolidados
Periodos comprendidos entre el 1 de Enero y el 31 de Diciembre de 2011 y 2010

COLEGIO MEDICO DE CHILE A.G.

(I) *Nuevas Normas e Interpretaciones aún no Adoptadas*

Normas Adoptadas con Anticipación por el Grupo

No se han adoptado ni aplicado normas con anticipación a su publicación oficial.

Normas, Modificaciones e Interpretaciones a las Normas Existentes que no han Entrado en Vigencia, y que el Grupo no ha Adoptado con Anticipación

La administración de la Sociedad estima que la adopción de las normas, enmiendas e interpretaciones que no han entrado en vigencia, no tendrán un impacto significativo en los Estados Financieros del Grupo, excepto por IFRS 9 de Instrumentos Financieros, la que entra en vigencia para los Estados Financieros Consolidados a partir del año 2013, y se espera tendrá un impacto significativo en la clasificación y medición de los activos financieros. El alcance del impacto no ha sido determinado.



COLEGIO MÉDICO DE CHILE A.G.
Estados Financieros Consolidados
Periodos comprendidos entre el 1 de Enero y el 31 de Diciembre de 2011 y 2010

COLEGIO MEDICO DE CHILE A.G.

Nota 4 Determinación de Valores Razonables

Varias de las políticas y revelaciones contables del Grupo requieren que se determine el valor razonable de los activos y pasivos financieros y no financieros. Se han determinado los valores razonables para propósitos de valorización y/o revelación sobre la base de los siguientes métodos.

Cuando corresponde, se revela mayor información acerca de los supuestos efectuados en la determinación de los valores razonables en las notas específicas referidas a ese activo o pasivo.

(i) Propiedades y Equipos y Propiedades de Inversión

El valor razonable de las propiedades y equipos, se basa en valores de mercado. El valor de mercado del activo corresponde al monto estimado por el que éste podría intercambiarse a la fecha de valuación entre un comprador y un vendedor dispuestos en una transacción en condiciones de independencia mutua. Cuando no existen transacciones similares se basa en la tasación de un experto independiente. De la forma anterior fueron tasados los bienes del Colegio Médico al 31 de diciembre de 2009.

(ii) Inversiones en Acciones y Fondos Mutuos

El valor razonable de los activos financieros mantenidos a valor razonable a través del resultado, las inversiones mantenidas hasta el vencimiento y los activos financieros disponibles para la venta, se determina por referencia a su precio de rescate cotizado a la fecha de presentación.



COLEGIO MÉDICO DE CHILE A.G.
Estados Financieros Consolidados
Periodos comprendidos entre el 1 de Enero y el 31 de Diciembre de 2011 y 2010

COLEGIO MEDICO DE CHILE A.G.

Nota 5 Administración de Riesgo Financiero

Política de Riesgo

El Colegio Médico está expuesto a los siguientes riesgos relacionados con el uso de instrumentos financieros:

- Riesgo de crédito.
- Riesgo de liquidez.
- Riesgo de mercado.

Esta nota presenta información respecto de la exposición del Colegio Médico a cada uno de los riesgos mencionados, los objetivos de la entidad, las políticas y los procedimientos para medir y administrar el riesgo, y la administración del capital por parte del Colegio Médico.

El Presidente, el Tesorero y el Gerente son responsables de establecer y supervisar el marco de administración de riesgo del Colegio Médico.

Las políticas de administración de riesgo del Colegio Médico son establecidas con el objeto de identificar y analizar los riesgos enfrentados para fijar límites y controles de riesgo adecuados, y para monitorear los riesgos y el cumplimiento de dichos límites. Se revisan regularmente las políticas y los sistemas de administración de riesgo a fin de que reflejen los cambios en las condiciones de mercado y en las actividades del Colegio, y a través de sus normas y procedimientos de administración, pretende desarrollar un ambiente de control disciplinado y constructivo.

Riesgo de Crédito

El riesgo de crédito, es el riesgo de pérdida financiera que enfrenta el Colegio si un colegiado no cumple con sus obligaciones contractuales. El riesgo de inversión del Colegio, es poco significativo, dado que invierte solamente en instrumentos financieros de muy bajo riesgo, tales como:

- Depósitos a plazo.
- Fondos mutuos.



COLEGIO MÉDICO DE CHILE A.G.
Estados Financieros Consolidados
Periodos comprendidos entre el 1 de Enero y el 31 de Diciembre de 2011 y 2010

COLEGIO MEDICO DE CHILE A.G

Riesgo de Liquidez

El riesgo de liquidez es el riesgo de que el Colegio Médico no pueda cumplir con sus obligaciones financieras a medida que vencen. El enfoque del Colegio para administrar la liquidez es asegurar, en la mayor medida posible, que siempre contará con la liquidez suficiente para cumplir con sus obligaciones cuando vencen, tanto en condiciones normales como de tensión, sin incurrir en pérdidas inaceptables o arriesgar la reputación del Colegio. El principal riesgo que tendría que enfrentar el Colegio podría ser el fallecimiento durante el año del 100% de médicos lo que implicaría una pérdida considerable de patrimonio.

Riesgo de Mercado

El riesgo de mercado es el riesgo de que cambios en los precios de mercado, por ejemplo en las tasas de cambio, tasas de interés o precios de patrimonio, afecten la utilidad de la entidad o el valor de los instrumentos financieros que mantiene. El objetivo de la administración del riesgo de mercado es administrar y controlar las exposiciones a este riesgo dentro de parámetros razonables y al mismo tiempo optimizar la rentabilidad.

La Entidad mantiene fondos mutuos que han tomado diferentes Consejos Regionales y acciones que adquirió el Fondo de Solidaridad Gremial y el Club Médico. Además, mantiene instrumentos de renta fija en depósitos a plazos.

En relación con las obligaciones financieras, son adquiridas para comprar o remodelar sedes. Los montos invertidos en esos instrumentos corresponden en su mayoría al dinero para dar todo tipo de beneficios a los médicos en el futuro.



COLEGIO MÉDICO DE CHILE A.G.
Estados Financieros Consolidados
Periodos comprendidos entre el 1 de Enero y el 31 de Diciembre de 2011 y 2010

COLEGIO MÉDICO DE CHILE A.G.

Nota 6 Ingresos de la Actividad Gremial

El detalle de los ingresos ordinarios se indica en el siguiente cuadro:

	2011 M\$	2010 M\$	Variación	%
Ingresos ordinarios:				
Actividad gremial	9.173.000	8.171.060	1.001.940	12,3%
Total ingresos ordinarios	9.173.000	8.171.060	1.001.940	12,3%

Estos ingresos corresponden a cuotas sociales percibidas y devengadas en cada ejercicio.

Nota 7 Costos y Gastos por Naturaleza

El detalle de los gastos se indica en el siguiente cuadro:

En miles de \$	2011	2010	Variación	%
Gastos de operación	(6.238.332)	(5.892.498)	(345.834)	6%
Gastos de administración	(2.260.118)	(2.219.549)	(40.569)	2%
Depreciaciones y castigos	(205.551)	(197.776)	(7.775)	4%
Egresos fuera de la actividad gremial	(112.092)	(8.206)	(103.886)	1266%
Total gastos operacionales	(8.816.093)	(8.318.029)	(498.064)	6%
Gastos financieros	(264.700)	(246.756)	(17.944)	7%
Diferencia de cambio	(128.989)	(36.217)	(92.772)	256%
Impuesto a la renta año actual	-	(5.115)	5.115	-100%
Total gastos no operacionales	(393.688)	(288.088)	(105.600)	37%
Total gastos	(9.209.781)	(8.606.117)	(603.664)	7%

Cabe hacer presente que el año 2011 incluye dentro de egresos fuera de la actividad gremial, aquellos correspondientes al Casino Club Spa, constituido durante el año 2011, razón por la cual su valor no es comparable con el año anterior.

A nivel del resultado integral del año, se produce un aumento de más del doble en relación al periodo anterior, según el siguiente detalle:

Concepto	2011	2010	Variación	%
Resultado integral total de año	730.129	343.376	386.753	113%



COLEGIO MÉDICO DE CHILE A.G.
Estados Financieros Consolidados
Periodos comprendidos entre el 1 de Enero y el 31 de Diciembre de 2011 y 2010

COLEGIO MÉDICO DE CHILE A.G.

Nota 8 Resultados Financieros

	2011	2010	Variación	%
Ingresos financieros	35.660	24.571	11.089	45%
Gastos financieros	(264.700)	(246.756)	(17.944)	7%
Diferencia de cambio	(128.989)	(36.217)	(92.772)	256%
Resultado financiero neto	(358.028)	(258.402)	(99.626)	39%

Los gastos financieros corresponden a gastos bancarios e intereses por préstamos hipotecarios.

Nota 9 Otras Ganancias y Pérdidas

Corresponden a todos aquellos ingresos que no son ingresos gremiales, como son:

CONCEPTOS	2011	2010	Variación	%
Ingresos fuera de la actividad gremial	731.251	753.862	(22.611)	-3%
Egresos fuera de la actividad gremial	(112.092)	(8.206)	(103.886)	1266%
Total	619.159	745.656	(126.497)	-17%



COLEGIO MÉDICO DE CHILE A.G.
Estados Financieros Consolidados
Periodos comprendidos entre el 1 de Enero y el 31 de Diciembre de 2011 y 2010

COLEGIO MÉDICO DE CHILE A.G.

A nivel individual de cada consejo, corresponden al siguiente detalle:

Estamento	Periodo 2011		Periodo 2010	
	Ingresos	Egresos	Ingresos	Egresos
Consejo Regional Arica	2.508	-	3.363	-
Consejo Regional Iquique	3.068	-	8.368	-
Consejo Regional Calama	4.942	-	172	-
Consejo Regional Antofagasta	5.942	-	5.900	-
Consejo Regional Copiapo	625	-	5.026	-
Consejo Regional Serena	5.050	-	1.820	-
Consejo Regional Valparaíso	5.633	-	13.825	-
Consejo Regional Santiago	12.823	-	31.992	- 1.001
Consejo Regional Rancagua	11.432	-	8.369	- 75
Consejo Regional Talca	9.490	-	9.451	-
Consejo Regional Chillan	16.082	-	15.039	-
Consejo Regional Concepción	49.433	-	46.878	- 1.849
Consejo Regional Los Angeles	11.865	-	8.413	-
Consejo Regional Temuco	9.681	-	7.153	-
Consejo Regional Valdivia	1.907	-	3.025	-
Consejo Regional Osorno	2.874	-	4.062	-
Consejo Regional Puerto Montt	16.710	-	14.428	-
Consejo Regional Coyhaique	6.472	-	6.261	-
Consejo Regional Pta. Arenas	13.645	-	10.354	-
Consejo General	90.601	-	118.184	-
Fondo de Solidaridad Gremial	- 4.022	-	19.160	-
Club de Campo (*)	305.280	-	408.153	- 5.281
CASINO CLUB SPA (**)	149.210	- 112.092		
FALMED	-	-	4.466	-
TOTALES	731.251	- 112.092	753.862	- 8.206

(*) El saldo del Club de Campo corresponde a Convenios (M\$34.500.-), Colonias (M\$120.000.-), Casino Club (M\$47.000.-), Aportes Junamed y Día del Médico (M\$6.500.-) y otros varios (M\$10.000.-).

(**) Corresponden a ingresos y egresos del giro del Casino Club Spa, es decir, ventas restaurantes y eventos, los cuales son tratados en el estado financiero consolidado como otros ingresos, por no corresponder a la actividad gremial.



COLEGIO MÉDICO DE CHILE A.G.
Estados Financieros Consolidados
Periodos comprendidos entre el 1 de Enero y el 31 de Diciembre de 2011 y 2010

COLEGIO MEDICO DE CHILE A.G.

Nota 10 Efectivo y Equivalentes al Efectivo

El detalle del efectivo y equivalentes al efectivo se indica en el siguiente cuadro:

Estamento	Caja	Fondo Fijo	Transbank	Banco BBVA	Banco Scotiabank	Banco Bci	Banco Itau	Banco Chile	Banco Internacional	Citibank	Corpbanca	Santander	Totales
Arica	-	61	-	-	3.410	-	-	-	-	-	-	-	3.471
Iquique	-	-	-	-	-	27.388	-	-	-	-	-	-	27.388
Calama	-	(10)	-	-	-	-	33.587	-	-	-	-	-	33.577
Antofagasta	-	50	-	24.079	-	46.184	360	-	-	-	-	-	70.673
Copiapó	-	48	-	-	-	21.509	-	-	-	-	-	-	21.557
Serena	606	-	-	-	-	-	25.184	-	-	-	-	-	25.790
Valparaíso	-	238	-	10.564	-	-	14.067	-	-	-	-	-	24.869
Santiago	-	-	8.265	32	-	-	211.374	-	-	-	-	-	219.671
Rancagua	-	-	-	44.397	-	-	-	-	-	-	-	-	44.397
Talca	-	-	-	1.367	-	-	21	-	-	-	-	13.224	14.612
Chillán	116	-	-	8.173	-	-	11.533	-	-	-	-	32.658	52.480
Concepción	-	320	-	(21.700)	-	-	1.118	-	-	-	28.930	-	8.668
Los Angeles	-	-	-	21.244	-	-	-	-	-	-	-	-	21.244
Temuco	-	200	-	12.789	-	-	-	-	-	-	-	-	12.989
Valdivia	-	36	-	21.146	-	-	-	-	-	-	-	-	21.182
Osorno	-	-	-	15.634	-	-	-	-	-	-	-	-	15.634
Puerto Montt	-	-	-	-	-	-	17.302	-	-	-	-	-	17.302
Coyhaique	-	197	-	2.334	-	-	-	1.830	-	-	-	-	4.361
Punta Arenas	-	-	-	-	-	-	-	-	-	-	14.266	-	14.266
Consejo General	-	270	-	98.594	-	-	350.538	-	107.710	-	-	-	557.112
Fondo de Solidaridad	-	-	-	1.157	-	4.131	131.030	-	-	-	-	-	136.318
Club de Campo	7.313	1.210	19.465	-	-	-	11.182	-	-	-	-	-	39.170
Casino Club Spa	2.603	100	475	-	-	-	19.649	-	-	-	-	-	22.827
Falmed	1.976	200	-	49.103	-	72.916	28.113	42.197	-	4.739	6.161	31.238	236.643
TOTALES	12.614	2.920	28.205	288.913	3.410	172.128	855.058	44.027	107.710	4.739	49.357	77.120	1.646.201



COLEGIO MÉDICO DE CHILE A.G.
Estados Financieros Consolidados
Periodos comprendidos entre el 1 de Enero y el 31 de Diciembre de 2011 y 2010

COLEGIO MÉDICO DE CHILE A.G.

	2010				
	Efectivo en caja (1)	Saldo cuenta corriente	Banco cheques girados y no cobrados	Saldo balance banco (2)	Total efectivo (1 + 2)
	M\$	M\$	M\$	M\$	M\$
Consejo Regional Arica	40	6.953	167	6.786	6.826
Consejo Regional Iquique	-	19.360	1.044	18.316	18.316
Consejo Regional Calama	-	25.384	136	25.248	25.248
Consejo Regional Antofagasta	-	50.802	613	50.189	50.189
Consejo Regional Copiapó	-	32.597	623	31.974	31.974
Consejo Regional Serena	-	7.845	2.106	5.740	5.740
Consejo Regional Valparaíso	194	75.722	8.624	67.098	67.292
Consejo Regional Santiago		141.463		141.463	141.463
Consejo Regional Rancagua	-	35.013	3.947	31.065	31.065
Consejo Regional Talca	-	15.194	1.777	13.417	13.417
Consejo Regional Chillán	116	34.470	787	33.682	33.798
Consejo Regional Concepción	-	45.299	4.039	41.260	41.260
Consejo Regional Los Ángeles	-	4.718	83	4.635	4.635
Consejo Regional Temuco	29	15.829	238	15.591	15.620
Consejo Regional Valdivia	-	18.867	1.052	17.816	17.816
Consejo Regional Osorno	-	22.670	2.009	20.662	20.662
Consejo Regional Puerto Montt	-	23.258	1.003	22.254	22.254
Consejo Regional Coyhaique	5	1.759	300	1.459	1.464
Consejo Regional Punta Arenas	-	22.790	32	22.757	22.757
Consejo General	668	495.865	104.870	390.995	391.663
Fondo de Solidaridad Gremial	-	124.983	125.104	(122)	(122)
Club de Campo	8.154	41.511		41.511	49.665
Fundación de Asistencia Legal (FALMED)	100	121.858		121.858	121.958
Totales	9.306	1.384.210	258.554	1.125.656	1.134.962



COLEGIO MÉDICO DE CHILE A.G.
Estados Financieros Consolidados
Periodos comprendidos entre el 1 de Enero y el 31 de Diciembre de 2011 y 2010

COLEGIO MÉDICO DE CHILE A.G.

Nota 11 Activos Financieros Mantenidos Hasta el Vencimiento

Todos los activos financieros mantenidos hasta el vencimiento, corresponden a depósitos a plazo, según el siguiente detalle:

	2011 M\$	2010 M\$
Depósitos a plazos		
Estamento:		
Consejo Regional Iquique	1.135	1.136
Consejo Regional Antofagasta	95.647	95.647
Consejo Regional Copiapó	5.634	5.516
Consejo Regional Rancagua	20.265	13.336
Consejo Regional Talca	17.050	16.885
Consejo Regional Concepción	8.592	8.207
Consejo Regional Temuco	50.811	40.945
Consejo Regional Valdivia	93.398	-
Consejo Regional Osorno	25.192	25.192
Consejo Regional Puerto Montt	5.838	5.549
Consejo Regional Punta Arenas	14.870	12.591
Fondo de Solidaridad Gremial	94.924	-
Club de Campo	2.393	-
Fundación de Asistencia Legal (FALMED)	807.597	-
Totales	1.243.346	225.004



COLEGIO MÉDICO DE CHILE A.G.
Estados Financieros Consolidados
Periodos comprendidos entre el 1 de Enero y el 31 de Diciembre de 2011 y 2010

COLEGIO MÉDICO DE CHILE A.G.

Nota 12 Activos Financieros a Valor Razonable con Cambios en el Resultado

	Fondos Mutuos		Acciones		Efecto en resultados	
	2011 M\$	2010 M\$	2011 M\$	2010 M\$	2011 M\$	2010 M\$
Estamento						
Consejo Regional Serena	16.426	25.935				
Consejo Regional Talca	102.705	101.269				
Consejo Regional Concepción	70.458	37.757				
Consejo Regional Osorno	26.000					
Consejo Regional Valdivia	-	86.375				
Consejo General	91.065	91.065				
Fondo de Solidaridad Gremial	282.413	173.299	17.041	25.967	(8.926)	2.306
Club de Campo			10.786	16.297	(5.511)	(1.012)
Fundación de Asistencia Legal (FALMED)		660.248				
Totales	589.067	1.175.948	27.827	42.264	59.608	1.294
Total Fondos Mutuos y Acciones	616.894	1.218.212				

Los fondos mutuos y las acciones se encuentran validadas por la institución respectiva.
El desglose de las acciones es el siguiente:

- Fondo de Solidaridad Gremial
52.612 acciones de Enersis.
12.792 acciones de CTC A.

- Club Médico Santiago
74.958 acciones de Enersis

Durante los ejercicios 2011 y 2010 no se han realizado compras o ventas de acciones.



COLEGIO MÉDICO DE CHILE A.G.
Estados Financieros Consolidados
Periodos comprendidos entre el 1 de Enero y el 31 de Diciembre de 2011 y 2010

COLEGIO MÉDICO DE CHILE A.G.

Nota 13 Otros Activos Financieros Corrientes

El saldo por cobrar corresponde a cheques por cobrar, de médicos, de acuerdo con el siguiente detalle:

	2011 M\$	2010 M\$
Estamento:		
Consejo Regional Arica	193	75
Consejo Regional Antofagasta	923	1.111
Consejo Regional Copiapó	154	-
Consejo Regional Serena	67	173
Consejo Regional Valparaíso	526	368
Consejo Regional Santiago	7.966	16.192
Consejo Regional Talca	302	302
Consejo Regional Chillán	1.044	771
Consejo Regional Concepción	2.560	686
Consejo Regional Los Ángeles	350	284
Consejo Regional Temuco	463	764
Consejo Regional Valdivia	187	-
Consejo Regional Osorno	-	-
Consejo Regional Puerto Montt	7.637	-
Consejo Regional Coyhaique	-	40
Consejo Regional Punta Arenas	324	-
Consejo General	4.728	7.001
Fondo de Solidaridad Gremial	1.304.277	1.263.633
Club de Campo	10.821	28.959
Casino Club Spa	3.695	-
Fundación de Asistencia Legal (FALMED)	88	17.069
Otros	15.409	-
Totales	1.361.714	1.337.428

El saldo por cobrar correspondiente al Fondo de Solidaridad Gremial, está compuesto por documentos por cobrar por beneficios otorgados exclusivamente a médicos.

El Colegio Médico efectúa una estimación de deudas incobrables de los documentos por cobrar del Fondo de Solidaridad Gremial, determinada en base al comportamiento histórico de la cuenta.



COLEGIO MÉDICO DE CHILE A.G.
Estados Financieros Consolidados
Periodos comprendidos entre el 1 de Enero y el 31 de Diciembre de 2011 y 2010

COLEGIO MEDICO DE CHILE A.G

Nota 14 Cuentas por Cobrar a Médicos

Bajo este rubro se han contabilizado las cuotas sociales por cobrar a médicos al cierre de cada ejercicio. Sobre este valor se estimó un porcentaje de incobrabilidad correspondiente al 10% de las mismas; porcentaje estimado en base a la historia del Colegio Médico de Chile A.G.

CONCEPTOS	Cuotas	Provisión	Saldo
	devengadas		
	M\$	M\$	M\$
Saldos al 1 de Enero de 2010	1.447.052	(183.035)	1.264.017
Cargos o (abonos) del periodo	84.354	(25.906)	58.448
Saldos al 31 de Diciembre de 2010	1.531.406	(208.941)	1.322.465
Cargos o (abonos) del periodo	279.032	40.076	319.108
Saldos al 31 de Diciembre de 2011	1.810.438	(168.865)	1.641.573

Para la determinación de la deuda que los médicos registran con la Institución por concepto de cuotas sociales, se consideraron solo los médicos morosos y al día. No se consideran los desafiados y liberados.

Para los Médicos morosos se consideran que adeudan entre 4 y 12 cuotas, médicos al día entre 1 y 3. Los Médicos que adeudan más de 12 cuotas, son desafiados de la institución.



COLEGIO MÉDICO DE CHILE A.G.
Estados Financieros Consolidados
Periodos comprendidos entre el 1 de Enero y el 31 de Diciembre de 2011 y 2010

COLEGIO MEDICO DE CHILE A.G.

Estamento	Número de médicos colegiados			
	2011	2010	Variación	%
Consejo Regional Arica	168	165	3	1,82%
Consejo Regional Iquique	183	181	2	1,10%
Consejo Regional Calama	129	116	13	11,21%
Consejo Regional Antofagasta	326	318	8	2,52%
Consejo Regional Copiapó	196	175	21	12,00%
Consejo Regional Serena	430	388	42	10,82%
Consejo Regional Valparaíso	1.378	1.336	42	3,14%
Consejo Regional Santiago	10.286	9.275	1011	10,90%
Consejo Regional Rancagua	504	467	37	7,92%
Consejo Regional Talca	497	469	28	5,97%
Consejo Regional Chillán	341	317	24	7,57%
Consejo Regional Concepción	1.365	1.231	134	10,89%
Consejo Regional Los Ángeles	247	235	12	5,11%
Consejo Regional Temuco	617	573	44	7,68%
Consejo Regional Valdivia	471	422	49	11,61%
Consejo Regional Osorno	246	232	14	6,03%
Consejo Regional Puerto Montt	413	411	2	0,49%
Consejo Regional Coyhaique	113	112	1	0,89%
Consejo Regional Punta Arenas	208	204	4	1,96%
Totales	18.118	16.627	1.491	8,97%



COLEGIO MÉDICO DE CHILE A.G.
Estados Financieros Consolidados
Periodos comprendidos entre el 1 de Enero y el 31 de Diciembre de 2011 y 2010

COLEGIO MÉDICO DE CHILE A.G.

Nota 15 Otras Cuentas por Cobrar

Estas cifras están compuestas principalmente por cuentas por cobrar a los trabajadores de la Institución, anticipos por servicios a honorarios y proveedores, servicios u otros. Su composición se presenta a continuación:

Otras Cuentas por Cobrar	2011	2010
	M\$	M\$
Estamento:		
Consejo Regional Arica	2.270	1.086
Consejo Regional Iquique	748	1.106
Consejo Regional Calama	2.433	340
Consejo Regional Antofagasta	1.300	824
Consejo Regional Copiapó	1.156	1.855
Consejo Regional Serena	23.393	12.684
Consejo Regional Valparaíso	24.336	14.553
Consejo Regional Santiago	9.239	-
Consejo Regional Rancagua	1.094	12
Consejo Regional Talca	842	16
Consejo Regional Chillán	929	2.080
Consejo Regional Concepción	11.639	7.209
Consejo Regional Los Ángeles	19.295	35.086
Consejo Regional Temuco	7.510	3.880
Consejo Regional Valdivia	791	639
Consejo Regional Osorno	789	1.689
Consejo Regional Puerto Montt	1.334	1.008
Consejo Regional Coyhaique	1.211	1.354
Consejo Regional Punta Arenas	4.193	2.456
Consejo General	50.498	53.373
Fondo de Solidaridad Gremial	4.841	3.357
Club de Campo	9.087	5.583
Casino Club Spa	31.372	-
Fundación de Asistencia Legal (FALMED)	99.889	27.220
Totales	310.189	177.410



COLEGIO MÉDICO DE CHILE A.G.
Estados Financieros Consolidados
Periodos comprendidos entre el 1 de Enero y el 31 de Diciembre de 2011 y 2010

COLEGIO MEDICO DE CHILE A.G

Nota 16 Existencias

Bajo este rubro sólo se encuentran clasificados distintivos de carácter gremial que se encuentran disponibles para la venta en el Consejo Regional Santiago y productos tales como carnes, abarrotes, lácteos, licores, etc. en el Casino Club, según el siguiente detalle:

Existencias	2011	2010
	M\$	M\$
Consejo Regional Santiago	1.572	1.572
Casino Club Spa	5.568	
Totales	7.140	1.572

Nota 17 Impuestos y Créditos por Recuperar

Corresponde a Créditos por Asignación Familiar y en el Consejo General a PPM, registrados en el estado de situación financiera del Consejo General.

Los valores registrados en los Consejos Regionales corresponden a cargas familiares canceladas a los trabajadores pendientes de recuperar, por las diferentes cajas de compensación:

Impuestos y créditos por recuperar	2011	2010
	M\$	M\$
Estamento:		
Consejo Regional Calama	39	39
Consejo Regional Copiapó	264	-
Consejo Regional Talca	27	27
Consejo Regional Chillán	-	109
Consejo Regional Concepción	-	20
Consejo Regional Los Ángeles	-	95
Consejo Regional Temuco	-	2
Consejo Regional Puerto Montt	-	93
Consejo General	20.656	8.650
Club de Campo	-	2.117
Casino Club Spa	1.467	-
Fundación de Asistencia Legal (FALMED)	-	2
Totales	22.453	11.154



COLEGIO MÉDICO DE CHILE A.G.
Estados Financieros Consolidados
Periodos comprendidos entre el 1 de Enero y el 31 de Diciembre de 2011 y 2010

COLEGIO MÉDICO DE CHILE A.G.

Nota 18 Saldos y Transacciones con Entidades Relacionadas

Las transacciones entre nuestras entidades, corresponden a operaciones habituales en cuanto a su objeto y condiciones, las cuales se clasifican principalmente en cuentas corrientes y cuotas entre entidades relacionadas.

(a) Cuentas Corrientes entre Entidades Relacionadas

Estas transacciones han sido eliminadas en el proceso de consolidación. No obstante a continuación presentamos un cuadro que las detalla individualmente:

Cuentas Corrientes Relacionadas	2011	2010
	M\$	M\$
Estamento:		
Consejo Regional Arica	(27.123)	(23.069)
Consejo Regional Iquique	(212.297)	(211.555)
Consejo Regional Calama	(1.236)	(2.032)
Consejo Regional Antofagasta	(79.075)	(84.886)
Consejo Regional Copiapó	(1.404)	(1.264)
Consejo Regional Serena	(3.808)	(18.640)
Consejo Regional Valparaíso	(256.641)	(323.274)
Consejo Regional Santiago	276.496	292.925
Consejo Regional Rancagua	(9.058)	(12.845)
Consejo Regional Talca	(1.781)	(39.912)
Consejo Regional Chillán	(16.800)	(15.106)
Consejo Regional Concepción	(392.260)	(454.222)
Consejo Regional Los Ángeles	(146.246)	(155.784)
Consejo Regional Temuco	98	(19)
Consejo Regional Valdivia	(427)	(458)
Consejo Regional Osorno	(1.337)	(838)
Consejo Regional Puerto Montt	(269.016)	(295.685)
Consejo Regional Coyhaique	(18.245)	(17.974)
Consejo Regional Punta Arenas	(363)	(494)
Consejo General	(2.405.058)	(2.082.332)
Fondo de Solidaridad Gremial	3.637.829	3.508.888
Club de Campo	(49.947)	(61.424)
Casino Club Spa	(12.755)	-
Otros	(9.546)	-
Totales	-	-



COLEGIO MÉDICO DE CHILE A.G.
Estados Financieros Consolidados
Periodos comprendidos entre el 1 de Enero y el 31 de Diciembre de 2011 y 2010

COLEGIO MEDICO DE CHILE A.G.

(a) Cuentas Corrientes entre Entidades Relacionadas, Continuación

Los montos señalados en cada una de las cifras corresponden a cuentas corrientes de los Consejos Regionales indicados en el cuadro adjunto que mantienen con el Consejo General. Corresponden a operaciones no comerciales entre éstas originadas principalmente por créditos hipotecarios, pagos de cotizaciones previsionales, impuestos de retención u cualquier otro derivado de las operaciones de la Institución Gremial.

Por estos pagos no existe contrato, ni tampoco se devenga interés por el atraso en el período pactado.

(b) Cuentas entre Entidades Relacionadas

Estas cuotas nacen de las operaciones normales de la entidad, y sobre la base de que la cuota social cobrada al médico se desglosa en un porcentaje para cada Consejo Regional, otro para el Consejo General y Fondo Solidario.

Adicionalmente, un médico también puede pertenecer a Fundación de Asistencia Legal de Colegio Médico de Chile A.G. (FALMED) y Club Médico Santiago.

Estas transacciones han sido eliminadas en el proceso de consolidación. No obstante a continuación presentamos un cuadro que las detalla individualmente:



COLEGIO MÉDICO DE CHILE A.G.
Estados Financieros Consolidados
Periodos comprendidos entre el 1 de Enero y el 31 de Diciembre de 2011 y 2010

COLEGIO MÉDICO DE CHILE A.G.

Nota 18 Saldos y Transacciones con Entidades Relacionadas, Continuación

(b) Cuentas entre Entidades Relacionadas, Continuación

Cuentas Corrientes Relacionadas (cuotas)	2011	2010
	M\$	M\$
Estamento:		
Consejo Regional Arica	(15.012)	(16.395)
Consejo Regional Iquique	(5.735)	(6.441)
Consejo Regional Calama	(9.339)	(9.648)
Consejo Regional Antofagasta	(3.190)	(5.626)
Consejo Regional Copiapó	(7.634)	(8.360)
Consejo Regional Serena	(23.561)	(20.909)
Consejo Regional Valparaíso	(79.208)	(61.744)
Consejo Regional Santiago	26.183	23.016
Consejo Regional Rancagua	(6.301)	1.920
Consejo Regional Talca	(38.835)	(69.299)
Consejo Regional Chillán	(14.011)	(5.444)
Consejo Regional Concepción	(80.891)	(56.453)
Consejo Regional Los Ángeles	(7.394)	(1.608)
Consejo Regional Temuco	(45.535)	(50.706)
Consejo Regional Valdivia	(10.323)	(20.398)
Consejo Regional Osorno	(14.221)	(9.568)
Consejo Regional Puerto Montt	(17.298)	(14.270)
Consejo Regional Coyhaique	(7.267)	(5.348)
Consejo Regional Punta Arenas	(12.760)	(10.844)
Consejo General	(139.872)	(24.849)
Fondo de Solidaridad Gremial	510.821	363.665
Club de Campo	7.248	9.309
Otros	(5.865)	-
Totales	-	-

Al igual que con las cuentas corrientes, por las cuotas pendientes de pago entre entidades relacionadas no existe contrato, ni tampoco se devenga interés por el atraso en el período pactado.



COLEGIO MÉDICO DE CHILE A.G.
Estados Financieros Consolidados
Periodos comprendidos entre el 1 de Enero y el 31 de Diciembre de 2011 y 2010

COLEGIO MÉDICO DE CHILE A.G.

Nota 19 Otros Activos Corrientes

Otros Activos Corrientes	2011	2010
	M\$	M\$
Estamento:		
Consejo Regional Arica	806	980
Consejo Regional Serena	342	87
Consejo Regional Valparaíso	-	120
Consejo Regional Santiago	11.877	7.384
Consejo Regional Talca	579	2.372
Consejo Regional Concepción	6.459	4.115
Consejo Regional Los Ángeles	800	668
Consejo Regional Temuco	1.076	1.867
Consejo Regional Osorno	357	-
Consejo Regional Puerto Montt	3.828	1.606
Consejo Regional Coyhaique	97	242
Consejo Regional Punta Arenas	252	-
Consejo General	9.878	18.556
Club de Campo	10.123	62.168
Casino Club Spa	25.417	-
Fundación de Asistencia Legal (FALMED)	15.742	-
Totales	87.633	100.165



COLEGIO MÉDICO DE CHILE A.G.
Estados Financieros Consolidados
Periodos comprendidos entre el 1 de Enero y el 31 de Diciembre de 2011 y 2010

COLEGIO MÉDICO DE CHILE A.G.

Nota 20 Activo Fijo

Estamento	Construcciones e instalaciones	Terrenos	Obras en Construcción	Muebles, Útiles y Equipos	Vehículos	Libros Medicales	Otros Activos Fijos	Depreciación Acumulada	Depreciación del Ejercicio	Saldo Neto
Arica	57.613	227.403	-	18.539	-	-	-	(20.103)	1.513	283.452
Iquique	131.009	370.585	-	17.331	-	-	310	(20.930)	3.071	498.305
Calama	37.372	-	-	-	-	-	1.091	(1.838)	374	36.625
Antofagasta	-	214.826	-	53.991	-	-	6.283	(59.540)	887	215.560
Copiapo	-	52.559	-	13.424	-	-	4.296	(16.222)	172	54.057
Serena	135.845	43.356	-	54.626	-	-	1.356	(54.827)	502	180.356
Valparaíso	226.560	282.213	-	24.047	-	-	4.080	(26.814)	3.317	510.086
Santiago	304.612	-	-	159.876	13.540	-	19.435	(170.155)	15.932	327.308
Rancagua	129.491	89.481	-	33.030	-	10.241	696	(45.249)	1.742	217.690
Talca	202.829	141.190	-	31.508	-	-	3.194	(39.842)	4.454	338.879
Chillan	221.053	47.629	-	41.400	-	-	192	(45.647)	1.208	264.627
Concepción	739.665	662.284	-	132.328	-	-	17.619	(157.643)	10.741	1.394.253
Los Angeles	237.559	65.370	37.317	28.134	-	-	4.394	(35.645)	13.023	337.129
Temuco	283.592	214.305	-	64.766	-	573	1.769	(73.398)	6.500	491.607
Valdivia	228.977	-	-	13.078	-	-	1.094	(20.744)	2.359	222.405
Osorno	114.981	34.431	-	6.263	-	-	2.544	(11.794)	2.804	146.425
Puerto Montt	407.391	64.885	2.803	96.839	-	-	541	(99.859)	3.412	472.600
Coyhaique	72.597	40.222	-	8.275	-	-	1.987	(12.400)	808	110.681
Punta Arenas	-	-	-	18.414	-	-	1.354	(17.013)	1.223	2.755
Consejo General	2.349.266	451.189	-	220.925	-	13.815	38.761	(334.825)	30.288	2.739.131
Fondo de Solidaridad	-	-	-	64.085	-	-	957	(64.143)	343	899
Club de Campo	10.811.802	-	12.177	95.677	19.638	-	80.312	(121.639)	27.516	10.897.967
Casino Club Spa	-	-	-	262	-	-	-	(84)	84	178
Falmed	202.561	-	-	83.620	-	-	-	(65.017)	24.736	221.164
Saldos al 31.12.2011	16.894.775	3.001.928	52.297	1.280.438	33.178	24.629	192.265	(1.515.371)	157.009	19.964.139
Saldos al 31.12.2010	16.626.352	3.001.496	54.284	1.229.751	30.198	-	193.475	(1.369.181)	160.394	19.766.375

El Colegio Médico de Chile A.G. ha optado por el modelo de revalorización de los activos fijos, según NIC 16 Párrafo N°77; el Colegio Médico tendría que presentar el valor libro al que se habría presentado si se hubieran reconocido según el modelo del costo. Debido a que el costo de cumplir con ellos probablemente pudiera exceder a los beneficios a obtener por los usuarios de los estados financieros, esta información no está presentada.



COLEGIO MÉDICO DE CHILE A.G.
Estados Financieros Consolidados
Periodos comprendidos entre el 1 de Enero y el 31 de Diciembre de 2011 y 2010

COLEGIO MÉDICO DE CHILE A.G.

Nota 21 Propiedades de Inversión

	2010	2009
	M\$	M\$
Saldo al 1 de Enero 2011	252.990	252.990
Adquisición durante el año 2011	-	-
Cambio en el valor razonable	-	-
Totales	<u>252.990</u>	<u>252.990</u>

Las propiedades de inversión incluyen una serie de propiedades comerciales que son arrendadas a terceros en Iquique, Viña del Mar y Rancagua.

Los contratos de arriendos de las propiedades antes señaladas, están todos a plazo fijo de un año, renovables.

El cambio en el valor razonable es de cero al final del ejercicio 2011, dado que se estimó que el costo de tasar los edificios no se justificaba. Se estimó que el valor razonable de los edificios, en comparación con el año anterior, no había cambiado de manera significativa.



COLEGIO MÉDICO DE CHILE A.G.
Estados Financieros Consolidados

Periodos comprendidos entre el 1 de Enero y el 31 de Diciembre de 2011 y 2010

COLEGIO MÉDICO DE CHILE A.G.

Nota 22 Activos Intangibles

El detalle de los activos intangibles, valorizados según lo descrito en la Nota 3 (e), es el siguiente:

Intangibles	2011	2010
	M\$	M\$
Estamento:		
Consejo Regional Antofagasta	-	1.814
Consejo Regional Serena	35	178
Consejo Regional Santiago	11.791	11.502
Consejo General	2.246	2.246
Fondo de Solidaridad Gremial	-	1
Club de Campo	14.715	14.675
Casino Club Spa	577	-
Fundación de Asistencia Legal (FALMED)	5.601	4.225
Totales	34.965	34.641

Nota 23 Otros Activos Financieros no Corrientes

En este rubro se registra documentos por cobrar, principalmente del Fondo de Solidaridad Gremial, de acuerdo al siguiente detalle:

Otros activos financieros no corrientes	2011	2010
	M\$	M\$
Estamento:		
Consejo Regional Copiapó	33	-
Fondo de Solidaridad Gremial	535.843	567.258
Totales	535.876	567.258



COLEGIO MÉDICO DE CHILE A.G.
Estados Financieros Consolidados
Periodos comprendidos entre el 1 de Enero y el 31 de Diciembre de 2011 y 2010

COLEGIO MÉDICO DE CHILE A.G.

Nota 24 Pasivos Financieros que Devengan Interés

Esta nota provee información sobre los términos contractuales de los préstamos y obligaciones del Grupo que devengan intereses, las que son valorizadas a costo amortizado.

Pasivos Financieros que Devengan Interés	31 de diciembre de 2011			31 de diciembre de 2010		
	Corrientes	No corrientes	Total	Corrientes	No corrientes	Total
	M\$	M\$	M\$	M\$	M\$	M\$
Préstamos bancarios	177.639	3.075.912	3.253.551	136.007	2.820.999	2.957.006
Totales	177.639	3.075.912	3.253.551	136.007	2.820.999	2.957.006

Las principales condiciones de los préstamos bancarios se detallan a continuación:

Institución Financiera	Tipo de Crédito	Tasa de Interés	Fecha de Solicitud	Fecha de Vencimiento
BBVA	Hipotecario	6%	27/09/2005	05/10/2025
BBVA	Hipotecario	6%	25/09/2005	05/10/2025
BBVA	Hipotecario	6%	01/06/2006	01/06/2026
BBVA	Hipotecario	6%	01/07/2006	01/07/2026
BBVA	Hipotecario	6%	01/08/2006	01/08/2026
BBVA	Hipotecario	6%	01/08/2006	01/08/2026
BBVA	Hipotecario	6%	01/12/2008	01/12/2018
BBVA	Hipotecario	6%	01/08/2008	01/12/2019
BBVA	Hipotecario	6%	25/01/2008	10/12/2018
BBVA	Hipotecario	7.29%	01/01/2010	01/01/2020
BBVA	Hipotecario	6%	07/10/2009	23/10/2024
Banco Internacional	Hipotecario	6,75%	30/06/2011	30/06/2023



COLEGIO MÉDICO DE CHILE A.G.
Estados Financieros Consolidados
Periodos comprendidos entre el 1 de Enero y el 31 de Diciembre de 2011 y 2010

COLEGIO MÉDICO DE CHILE A.G.

Obligaciones con Bancos	2011	2010
	M\$	M\$
No corriente		
Estamento:		
Consejo Regional Calama	28.238	27.682
Consejo Regional Valparaiso	98.386	-
Consejo Regional Santiago	56.068	-
Consejo Regional Talca	66.301	38.667
Consejo Regional Chillán	76.373	77.608
Consejo Regional Concepción	20.497	-
Consejo General	2.730.049	2.677.042
Totales	3.075.912	2.820.999

Cabe hacer presente que el Consejo General, registra créditos hipotecarios correspondientes a varias sedes regionales, provenientes de épocas anteriores en que los estamentos del Colegio Médico tenían RUT independientes, y los préstamos hipotecarios eran otorgados sólo al Consejo General. A su vez, las propiedades financiadas a través de estas operaciones se encuentran de igual manera registradas bajo el Consejo General.



COLEGIO MÉDICO DE CHILE A.G.
Estados Financieros Consolidados
Periodos comprendidos entre el 1 de Enero y el 31 de Diciembre de 2011 y 2010

COLEGIO MEDICO DE CHILE A.G.

Los créditos vigentes con el Banco BBVA tienen garantía hipotecaria, de acuerdo con el siguiente detalle:

Dirección	Sede Regional	Valor tasación M\$
Avenida Diagonal Francisco Bilbao S/N	Iquique	336.049
Los Acacios 2324 Miraflores Bajo (sede)	Viña del Mar	329.548
Arlegui 160 Of. 304	Viña del Mar	150.504
Bombero Villalobos 240, Villa Triana (Sede y Club)	Rancagua	199.065
5 Norte 1360 (Sede)	Talca	138.129
Club de Campo Concepción	Concepción	1.145.872
Diagonal Pedro Aguirre Cerda Nº 1180	Concepción	841.952
Enrique Mac Iver 721	Consejo General	154.019
Cobija 2188 Of 504	Calama (*)	37.371
Esmeralda 676	Consejo General	238.574
Esmeralda 678 (b)	Consejo General	235.677
Eduardo Castillo Velasco 2204	Santiago (*)	140.018
Rafael Prado 419	Ñuñoa	407.147
Totales		4.353.925

Los plazos y condiciones son similares a los de los créditos hipotecarios, es decir la garantía dura hasta el término de dichos créditos.

(*) Corresponden a valores de adquisición, por ser posteriores a la fecha de tasación.



COLEGIO MÉDICO DE CHILE A.G.
Estados Financieros Consolidados
Periodos comprendidos entre el 1 de Enero y el 31 de Diciembre de 2011 y 2010

COLEGIO MEDICO DE CHILE A.G.

Nota 25 Otros pasivos financieros corrientes

Bajo este rubro se han clasificado facturas por pagar, contraídas por las operaciones normales de la Institución.

Por estas deudas no existe contrato, sólo el documento tributario de respaldo, y no devengan intereses.

Cuentas por pagar	2011	2010
	M\$	M\$
Estamento:		
Consejo Regional Antofagasta	36	-
Consejo Regional Santiago	-	7.562
Consejo Regional Chillan	-	(124)
Consejo Regional Los Angeles	-	1.982
Consejo Regional Serena	35	-
Consejo Regional Concepción	2.119	5.713
Consejo Regional Coyhaique	142	-
Consejo General	39	-
Casino Club Spa	15.260	-
Fundación de Asistencia Legal (FALMED)	973	13.811
Totales	18.604	28.944



COLEGIO MÉDICO DE CHILE A.G.
Estados Financieros Consolidados
Periodos comprendidos entre el 1 de Enero y el 31 de Diciembre de 2011 y 2010

COLEGIO MEDICO DE CHILE A.G.

Nota 26 Cuentas por pagar

Corresponden a cheques por pagar a los colegiados por concepto de beneficios proporcionados por la Institución.

	2011	2010
	M\$	M\$
Otros pasivos financieros corrientes		
Estamento:		
Consejo Regional Antofagasta	-	33
Consejo Regional La Serena	-	35
Consejo General	-	836
Fundación de Asistencia Legal (FALMED)	18.841	
Totales	18.841	904

En este rubro, se encuentran clasificados cheques por pagar.



COLEGIO MÉDICO DE CHILE A.G.
Estados Financieros Consolidados
Periodos comprendidos entre el 1 de Enero y el 31 de Diciembre de 2011 y 2010

COLEGIO MÉDICO DE CHILE A.G.

Nota 27 Otras Cuentas por Pagar

Bajo este rubro se han clasificado todas las deudas contraídas por la Institución, que no corresponden a las operaciones comerciales

Otros Cuentas por Pagar	2011	2010
	M\$	M\$
Estamento:		
Consejo Regional Arica	78	(67)
Consejo Regional Iquique	2.057	2.517
Consejo Regional Calama	10	300
Consejo Regional Copiapó	95	1.020
Consejo Regional Serena	1.935	898
Consejo Regional Valparaíso	528	6.505
Consejo Regional Santiago	9.508	-
Consejo Regional Talca	1.204	531
Consejo Regional Chillán	(351)	-
Consejo Regional Concepción	3.508	-
Consejo Regional Los Ángeles	812	-
Consejo Regional Temuco	3.162	2.709
Consejo Regional Valdivia	1.560	1.422
Consejo Regional Osorno	-	377
Consejo Regional Puerto Montt	2.940	2.296
Consejo Regional Coyhaique	470	147
Consejo General	31.989	56.189
Fondo de Solidaridad Gremial	48.492	22.481
Club de Campo	100.293	83.920
Casino Club Spa	70.878	-
Fundación de Asistencia Legal (FALMED)	13.576	-
Totales	292.744	181.245



COLEGIO MÉDICO DE CHILE A.G.
Estados Financieros Consolidados
Periodos comprendidos entre el 1 de Enero y el 31 de Diciembre de 2011 y 2010

COLEGIO MÉDICO DE CHILE A.G.

Nota 28 Ingresos Percibidos por Anticipado

Los ingresos percibidos por anticipados corresponden principalmente a cuotas por distribuir y ingresos por colonias de verano en el Club de Campo de Santiago. Los cuales corresponden a los distintos consejos, según el siguiente detalle:

Ingresos Percibidos por Anticipado	2011	2010
	M\$	M\$
Estamento:		
Consejo Regional Arica	341	8.113
Consejo Regional Iquique	9.370	10.443
Consejo Regional Antofagasta	14.582	13.398
Consejo Regional Copiapó	1.765	1.537
Consejo Regional Serena	17.187	4.710
Consejo Regional Valparaíso	26.494	57.237
Consejo Regional Santiago	11.768	6.266
Consejo Regional Rancagua	10.550	12.199
Consejo Regional Talca	34.485	(3.164)
Consejo Regional Chillán	12.710	12.921
Consejo Regional Concepción	90.274	85.006
Consejo Regional Los Ángeles	6.547	8.600
Consejo Regional Temuco	5.910	6.836
Consejo Regional Valdivia	7.362	6.093
Consejo Regional Osorno	4.651	(16)
Consejo Regional Puerto Montt	21.410	5.913
Consejo Regional Coyhaique	1.818	9.083
Consejo Regional Punta Arenas	10.775	12.218
Consejo General	261.180	197.821
Fondo de Solidaridad Gremial	254.231	72.808
Club de Campo	57.739	53.365
Casino Club Spa	4.438	-
Totales	865.587	581.387



COLEGIO MÉDICO DE CHILE A.G.
Estados Financieros Consolidados
Periodos comprendidos entre el 1 de Enero y el 31 de Diciembre de 2011 y 2010

COLEGIO MÉDICO DE CHILE A.G.

Nota 29 Cuentas por Pagar a Entidades Públicas

Bajo este rubro se han clasificado las deudas contraídas por impuestos mensuales y cotizaciones previsionales.

Cuentas por pagar a Entidades Públicas	2011	2010
	M\$	M\$
Estamento:		
Consejo Regional Arica	(22)	(15)
Consejo Regional Iquique	104	97
Consejo Regional Copiapó	5	-
Consejo Regional La Serena	25	-
Consejo Regional Santiago	8.004	8.367
Consejo Regional Talca	11	-
Consejo Regional Chillán	(139)	(12)
Consejo Regional Concepción	1.811	1.884
Consejo Regional Los Ángeles	(70)	(7)
Consejo Regional Temuco	(37)	709
Consejo Regional Valdivia	23	-
Consejo Regional Puerto Montt	389	328
Consejo Regional Punta Arenas	-	1
Consejo General	37.284	37.656
Club de Campo	12.728	-
Casino Club Spa	4.793	-
Fundación de Asistencia Legal (FALMED)	21.071	18.726
Totales	85.980	67.734



COLEGIO MÉDICO DE CHILE A.G.
Estados Financieros Consolidados
Periodos comprendidos entre el 1 de Enero y el 31 de Diciembre de 2011 y 2010

COLEGIO MÉDICO DE CHILE A.G.

Nota 30 Beneficios Otorgados a los Empleados Corto Plazo

Los beneficios registrados al cierre de cada ejercicio corresponden a provisión de vacaciones.

Beneficios otorgados a los Empleados	2011	2010
Corto Plazo	M\$	M\$
Estamento:		
Consejo Regional Arica	797	1.066
Consejo Regional Iquique	390	362
Consejo Regional Calama	677	601
Consejo Regional Antofagasta	911	1.012
Consejo Regional Copiapó	846	728
Consejo Regional Serena	1.355	1.454
Consejo Regional Valparaíso	2.486	2.054
Consejo Regional Santiago	14.370	15.419
Consejo Regional Rancagua	723	912
Consejo Regional Talca	1.107	1.223
Consejo Regional Chillán	816	785
Consejo Regional Concepción	3.202	3.243
Consejo Regional Los Ángeles	739	601
Consejo Regional Temuco	1.813	1.590
Consejo Regional Valdivia	746	529
Consejo Regional Osorno	406	-
Consejo Regional Puerto Montt	857	532
Consejo Regional Coyhaique	534	509
Consejo Regional Punta Arenas	800	768
Consejo General	31.590	28.833
Fondo de Solidaridad Gremial	1.669	-
Club de Campo	-	45.657
Casino Club Spa	1.496	-
Fundación de Asistencia Legal (FALMED)	49.660	46.951
Totales	117.990	154.829



COLEGIO MÉDICO DE CHILE A.G.
Estados Financieros Consolidados
Periodos comprendidos entre el 1 de Enero y el 31 de Diciembre de 2011 y 2010

COLEGIO MÉDICO DE CHILE A.G.

Nota 31 Provisión Cuota Mortuoria

	Cuota mortuoria M\$
Saldo inicial, 1 de enero de 2011	1.164.909
Provisiones adicionales:	
Variación en provisiones existentes	168.212
Total en provisión del ejercicio	<u>1.333.121</u>
Saldo final 2011	<u><u>1.333.121</u></u>

Según información proporcionada por la Administración de la Entidad, durante el ejercicio 2011, se provisionó un total de 91 cuotas mortuorias, a razón de UF658.- cada una determinadas sobre la base de estudios estadísticos efectuados por el Colegio.

Durante el ejercicio 2011, se cancelaron efectivamente un total de M\$1.001.270.- por concepto de cuotas mortuorias.

No se han provisionado eventuales rescates del año 2012.



COLEGIO MÉDICO DE CHILE A.G.
Estados Financieros Consolidados
Periodos comprendidos entre el 1 de Enero y el 31 de Diciembre de 2011 y 2010

COLEGIO MÉDICO DE CHILE A.G.

Nota 32 Provisiones Impuesto a la Renta

El Colegio Médico de Chile A.G. no ha provisionado el impuesto a la renta, en virtud de que sus ingresos afectos a dicho tributo se encuentran cubiertos con pérdidas tributarias.

Nota 33 Transición a las NIIF

(a) Aplicación de las NIIF 1

Colegio Médico ha aplicado NIIF 1 al preparar estos Estados Financieros Consolidados.

La fecha de transición para Colegio Médico y Filial es el 1 de enero de 2009. La Sociedad ha preparado su balance de apertura bajo NIIF a dicha fecha. La fecha de adopción de las NIIF es 1 enero de 2009.

De acuerdo a NIIF 1 para elaborar los Estados Financieros Consolidados antes mencionados, se han aplicado todas las excepciones obligatorias y algunas de las exenciones optativas a la aplicación retroactiva de las NIIF.

(b) Exenciones a la Aplicación Retroactiva Elegida por el Colegio Médico

Colegio Médico ha elegido medir sus propiedades y equipos a su costo atribuido, usando el valor de sus activos en base a PCGA anteriores a la fecha de transición de 1 de enero de 2009.



COLEGIO MÉDICO DE CHILE A.G.
Estados Financieros Consolidados
Periodos comprendidos entre el 1 de Enero y el 31 de Diciembre de 2011 y 2010

COLEGIO MEDICO DE CHILE A.G.

(c) Conciliación entre NIIF y Principios Contables Chilenos

Colegio Médico no ha presentado conciliación de sus impactos al 31 de diciembre de 2010 y 2009 y a la fecha de transición, debido a que se estima no existen diferencias significativas entre ambas normas.

Nota 34 Juicios Pendientes y Contingencias

(a) De Carácter Tributario

Al 31 de diciembre de 2011 existen las liquidaciones desde la N°11 a la N°93, emanadas del Servicio de Impuestos Internos (SII), por diferencias de impuestos de timbres y estampillas, Impuesto de Primera Categoría, Impuesto al Valor Agregado e Impuesto Único de Segunda Categoría, cuyo total es de M\$444.949, surgidas de la fiscalización que abarcó los períodos desde el año 1998 hasta el año 2004. La institución no ha provisionado montos por este concepto, debido a que los asesores estiman probabilidad de éxito en la defensa correspondiente.

(b) De Carácter Laboral

Al 31 de diciembre de 2011 el Colegio Médico de Chile A.G., no tiene juicios que pudieran afectar los estados financieros de la Institución.




COLEGIO MÉDICO DE CHILE A.G.
Estados Financieros Consolidados
Periodos comprendidos entre el 1 de Enero y el 31 de Diciembre de 2011 y 2010


COLEGIO MEDICO DE CHILE A.G.

Nota 35 Hechos Posteriores


Entre el 31 de Diciembre de 2011 y la fecha de emisión de los presentes Estados Financieros, no existen otros hechos posteriores que los puedan afectar significativamente.




Dr. Enrique Paris M.
Presidente




José M. Bettancourt Siggelkow
Gerente General



Dr. Sergio Rojas C.
Tesorero



Omar Mojel Chávez
Contador



Leslie Mella Vila
Auditora Interna