

# Auditoría Control



**COLEGIO MÉDICO DE CHILE A.G.**

Estados Financieros Consolidados  
al 31 de Diciembre de 2012 y 2011  
y por los años terminados en esas fechas

(Con el Informe de los Auditores Independientes)

**COLEGIO MÉDICO DE CHILE A.G.****CONTENIDO**

Informe de los Auditores Independientes  
Estados de Situación Financiera Consolidados Clasificado  
Estados de Resultados Integrales Consolidados  
Estados de Cambios en el Patrimonio Consolidados  
Estados de Flujos de Efectivo Consolidados  
Notas a los Estados Financieros Consolidados

M\$: Cifras expresadas en miles de pesos chilenos

## Informe de los Auditores Independientes


Señores Presidente y Consejeros de Colegio Médico de Chile A.G:

Hemos efectuado una auditoría al estado consolidado de situación financiera de Colegio Médico de Chile A.G. al 31 de diciembre de 2012 y a los correspondientes estados consolidados de resultados integrales, de cambios en el patrimonio y de flujos de efectivo por el año terminado en esa fecha. La preparación de dichos estados financieros (que incluyen sus correspondientes notas), es responsabilidad de la Administración de Colegio Médico de Chile A.G. Nuestra responsabilidad consiste en emitir una opinión sobre estos estados financieros con base en la auditoría que efectuamos.

Nuestra auditoría fue efectuada de acuerdo con normas de auditoría generalmente aceptadas en Chile. Tales normas requieren que planifiquemos y realicemos nuestro trabajo con el objeto de lograr una razonable grado de seguridad que los estados financieros consolidados están exentos de representaciones incorrectas significativas. Una auditoría comprende el examen, a base de pruebas, de las evidencias que respaldan los montos e informaciones revelados en los estados financieros consolidados. Una auditoría comprende, también, una evaluación de los principios de contabilidad utilizados y de las estimaciones significativas hechas por la Administración del Colegio Médico de Chile A.G., así como una evaluación de la presentación general de los estados financieros consolidados. Consideramos que nuestra auditoría y el informe de otros auditores constituyen una base razonable para fundamentar nuestra opinión.

En nuestra opinión y basados en nuestra auditoría, los estados financieros consolidados presentan razonablemente en todos sus aspectos significativos, la situación financiera de Colegio Médico de Chile A. G. y filiales al 31 de diciembre de 2012, los resultados integrales de sus operaciones, los cambios en el patrimonio y sus flujos de efectivo por el ejercicio terminado en esa fecha, de acuerdo con Normas Internacionales de Información Financiera.

Colegio de Contadores Públicos, Contadores  
Públicos y Contadoras Generales de Chile  
INSCRIPCIÓN N° 0135  
LUIS MIGUEL SORIA CÉSPEDES  
CONTADOR AUDITOR CERTIFICAR



Miguel Soria Céspedes  
Auditoría + Control Ltda.

Santiago, 18 Marzo de 2013



	I	II	III	IV	V	VI	VII	VIII	IX	X	XI	XII	XIII	XIV	XV	XVI	XVII	XVIII	XIX	XX	XXI	XXII	XXIII	XXIV	XXV	XXVI	Total	
	Consejo Regional Arequipa	Consejo Regional Huancayo	Consejo Regional Cuzco	Consejo Regional Arequipa	Consejo Regional Cuzco	Consejo Regional Arequipa	Consejo Regional Arequipa	Consejo Regional Arequipa	Consejo Regional Arequipa	Consejo Regional Arequipa	Consejo Regional Arequipa	Consejo Regional Arequipa	Consejo Regional Arequipa	Consejo Regional Arequipa	Consejo Regional Arequipa	Consejo Regional Arequipa	Consejo Regional Arequipa	Consejo Regional Arequipa	Consejo Regional Arequipa	Consejo Regional Arequipa	Consejo Regional Arequipa	Consejo Regional Arequipa	Consejo Regional Arequipa	Consejo Regional Arequipa	Consejo Regional Arequipa	Consejo Regional Arequipa	Consejo Regional Arequipa	Total
<b>ACTIVO CORRIENTE</b>																												
Estado y referente al ejercicio	3944	34218	2652	80180	21748	32828	8697	83535	23834	20072	63892	55278	17691	11491	5565	26481	14321	6782	(14671)	177862	25716	3528	362531	629477	633	361793	107538	
Activos Financieros Mantenedos hasta el vencimiento	-	1233	-	5010	6333	-	19872	163837	54348	19225	-	8109	-	67111	129454	28724	-	16187	-	99286	-	-	-	-	-	-	-	1261566
Activos Financieros a Valor razonable con cambios en resal.	-	-	-	91065	-	17050	-	-	-	112533	-	44644	-	-	-	-	-	-	91065	193724	-	-	-	-	-	-	-	660082
Otros activos financieros corrientes	(17)	-	-	1022	71	-	448	188831	-	-	235	678	-	77	29	-	-	-	(62344)	1394222	22737	-	633	-	-	-	1385688	
Cuentas por cobrar a proveedores	20002	18275	9887	(2300)	12854	44500	106029	64010	27167	33410	27881	126011	38622	42128	24719	6328	35802	5419	10833	(51102)	(8581)	107147	10519	22864	898727	1683862		
Otros cuentas por cobrar	1789	804	3784	678	1733	22818	-	1190	3301	6889	322	9372	20421	5361	2465	3075	1179	4296	74035	8085	-	7570	3884	7570	22864	620038		
Existencias	-	-	-	-	-	-	-	-	-	27	-	-	-	-	-	-	-	-	-	-	-	-	-	-	-	-	8700	
Ingresos y Cobros por Recibir	-	-	-	-	-	-	-	-	-	-	-	-	-	-	-	-	-	-	-	-	-	-	-	-	-	-	20342	
Cuentas Corrientes Entidad Relacionada	(29218)	(212329)	(3914)	(78281)	(1482)	(1230)	(291118)	277802	(8081)	(2346)	(16410)	(327214)	(137429)	(354)	(69)	586	(228607)	(30462)	(628)	3396232	(72501)	48396	3884	15103	(25328)	-		
Cuentas por Cobrar Empresas Relacionadas	(15889)	(4588)	(8440)	2041	(5589)	(21215)	(80562)	32389	(9749)	(43904)	(19029)	(73004)	(4348)	(40089)	(14735)	(12723)	(21465)	(9346)	(12283)	482177	12888	12888	12888	12888	12888	12888	(12887)	
Otros Activos Corrientes	1031	-	-	-	-	392	2585	30874	50	835	635	3200	1589	1076	46	402	880	182	873	-	-	-	-	-	-	-	107654	
Total Activo Corriente	(14148)	(16224)	34718	92425	34418	91884	(80187)	782328	82874	14742	63451	(182226)	(88195)	82596	14883	63292	(227731)	(21870)	23417	(245320)	612738	98853	25373	19787	2162172	-	678078	
<b>PROPIEDAD Y EQUIPOS</b>																												
Contrataciones e Instalaciones	57813	131028	37372	-	-	135845	262841	306959	129831	202829	224337	729862	228049	288189	228977	153225	418250	150213	597	2615212	-	10364523	-	228405	-	(252980)	17158542	
Tenencia	227403	370585	-	214828	52559	43385	292113	-	89481	141190	47829	682284	85370	214305	-	34431	84885	40222	-	491189	-	4308	-	-	-	-	3001528	
Otros en Construcción	-	-	-	-	-	741	17244	-	500	-	-	58470	-	-	-	-	48184	-	-	-	-	4308	-	-	-	-	235303	
Muebles, Libros y Equipos	23038	17331	-	54784	13424	54628	173028	23380	33000	31588	44880	138996	30288	68899	19078	7133	96870	6275	18518	224413	65342	121296	3206	101720	-	1363011		
Veiculos	-	-	-	-	-	-	13540	-	-	-	-	-	-	-	-	-	-	-	-	-	-	198288	-	-	-	-	33178	
Libros Medicas	-	-	-	-	-	-	-	-	10241	-	-	-	-	573	-	-	-	-	-	-	-	-	-	-	-	-	24629	
Otros Activos Fijos	390	7298	1391	7003	4891	1389	5115	28558	1487	5724	192	16131	5883	2650	1094	3418	541	2482	1354	44388	5399	80579	60	-	-	228586		
Oporeccion Muebles	(21423)	(24515)	(2219)	(59329)	(1820)	(54355)	(22284)	-	(47480)	(43201)	(48238)	(171825)	(45820)	(80589)	(23380)	(16839)	(108300)	(20860)	(17789)	(214420)	(84873)	(153020)	(705)	(29826)	-	(170927)		
Total Propiedad y equipos	285391	641388	34244	316874	83373	480248	600519	438209	216891	337249	288580	1318518	322724	48184	218819	18148	618510	188312	2713	2974238	-	1032724	2680	244489	(29826)	(170927)	2033820	
<b>OTROS ACTIVOS</b>																												
Propiedades para la inversion	-	-	-	-	-	-	-	-	-	-	-	-	-	-	-	-	-	-	-	-	-	-	-	-	-	-	-	252990
Cuentas Corrientes Entidad Relacionada	-	-	-	-	-	-	-	-	-	-	-	-	-	-	-	-	-	-	-	-	-	-	-	-	-	-	-	
Inversion en empresa relacionada	-	-	-	-	-	-	-	-	-	-	-	-	-	-	-	-	-	-	-	-	-	-	-	-	-	-	-	
Patrimonio	-	-	-	-	-	-	-	-	-	-	-	-	-	-	-	-	-	-	-	-	-	-	-	-	-	-	38670	
Otros activos financieros no corrientes	-	-	-	-	-	-	-	-	-	-	-	-	-	-	-	-	-	-	-	-	-	-	-	-	-	-	557299	
Total Otros Activos	-	-	-	-	-	-	-	-	-	-	-	-	-	-	-	-	-	-	-	-	-	-	-	-	-	-	-	
<b>TOTAL ACTIVOS</b>	<b>271481</b>	<b>393274</b>	<b>78344</b>	<b>341493</b>	<b>83343</b>	<b>270388</b>	<b>348343</b>	<b>1308443</b>	<b>309383</b>	<b>484172</b>	<b>325041</b>	<b>1273492</b>	<b>298228</b>	<b>874448</b>	<b>348671</b>	<b>237271</b>	<b>310789</b>	<b>188772</b>	<b>26130</b>	<b>1323414</b>	<b>827893</b>	<b>144213</b>	<b>8016</b>	<b>9318</b>	<b>2488627</b>	<b>(147480)</b>	<b>873188</b>	

Las notas adjuntas forman parte integral de estos estados financieros

5497

PASIVOS	CONSEJOS																				TOTAL							
	I Ayacucho	II Cajamarca	III Cajamarca	IV Cajamarca	V Cajamarca	VI Cajamarca	VII Cajamarca	VIII Cajamarca	IX Cajamarca	X Cajamarca	XI Cajamarca	XII Cajamarca	XIII Cajamarca	XIV Cajamarca	XV Cajamarca	XVI Cajamarca	XVII Cajamarca	XVIII Cajamarca	XIX Cajamarca	XX Cajamarca		XXI Cajamarca	XXII Cajamarca	XXIII Cajamarca	XXIV Cajamarca	XXV Cajamarca	Consolidación	TOTAL
PASIVO CORRIENTE																												
Pasivos financieros que devengan intereses	-	-	2.889	-	-	-	-	-	-	6.155	3.850	-	-	-	-	-	-	-	-	-	-	-	-	-	-	-	-	200.015
Cuentas por pagar	-	-	-	-	-	-	-	-	-	-	-	-	-	-	-	-	-	-	-	-	-	-	-	-	-	-	-	8.725
Otros Pasivos financieros corrientes	-	-	-	-	-	-	-	-	-	-	-	-	-	-	-	-	-	-	-	-	-	-	-	-	-	-	-	18.562
Otros cuentas por pagar	187	2.078	822	157	1.599	9.425	22.643	553	100	1.355	1.172	747	4.289	583	1.335	1.410	778	3	8.075	3.501	(1.800)	60.374	31.561	85.142	38.465	16.921	292.271	
Beneficios a los empleados, comités	689	417	255	1.078	806	1.540	2.145	17.692	838	1.172	747	3.990	-	-	-	-	-	-	-	-	-	-	-	-	-	-	185.071	
Proveedores Cuentas Mandatadas	-	-	-	-	-	-	-	-	-	-	-	-	-	-	-	-	-	-	-	-	-	-	-	-	-	-	172.788	
Reservas Cuentas Mandatadas	-	-	-	-	-	-	-	-	-	-	-	-	-	-	-	-	-	-	-	-	-	-	-	-	-	-	-	
Cuentas por pagar entidades públicas	14	121	-	-	-	-	-	-	-	254	8.242	14	-	-	-	-	-	-	-	-	-	-	-	-	-	-	108.018	
Prohibición Impuesto a la Renta	-	-	-	-	-	-	-	-	-	-	-	-	-	-	-	-	-	-	-	-	-	-	-	-	-	-	-	
Ingresos percibidos por adelantado	(3.190)	15.151	1.489	15.554	(2.388)	18.301	20.801	11.549	9.110	42.672	11.679	87.194	6.692	13.410	10.566	4.793	14.231	2.045	11.738	(98.532)	221.488	94.541	21.218	128.288	28.738	550.278		
TOTAL PASIVO CORRIENTE	62.311	17.248	5.384	18.842	(12.45)	21.358	47.890	63.978	10.718	62.633	17.350	106.183	7.192	18.124	12.554	8.587	21.654	112.119	12.282	244.880	1.624.812	211.742	84.238	128.288	128.288	2.731.311		
PASIVO A LARGO PLAZO																												
Obligaciones con Bancos no corrientes	-	-	23.789	-	-	-	-	-	-	85.800	53.590	-	-	-	-	-	-	-	-	-	-	-	-	-	-	-	2.962.101	
Cuentas Corrientes Entidades Relacionadas	-	-	-	-	-	-	-	-	-	-	-	-	-	-	-	-	-	-	-	-	-	-	-	-	-	-	-	
Reservas Cuentas Mandatadas, largo plazo	-	-	231.793	-	-	-	-	-	-	55.808	53.598	-	-	-	-	-	-	-	-	-	-	-	-	-	-	-	188.358	
TOTAL PASIVO A LARGO PLAZO	-	-	231.793	-	-	-	-	-	-	55.808	53.598	-	-	-	-	-	-	-	-	-	-	-	-	-	-	-	188.358	
PASIVO																												
Capital	-	-	-	-	-	-	-	-	-	-	-	-	-	-	-	-	-	-	-	-	-	-	-	-	-	-	1.000	
Excedentes Acumulados	37.895	294.472	43.814	55.183	18.532	272.898	244.532	874.373	150.371	132.704	118.420	895.704	152.090	207.154	114.233	169.859	378.933	8.535	5.785	-	-	-	-	-	-	1.000		
Utilidad en empresas relacionadas	31.370	28.811	45	29.044	68.209	17.218	7.775	32.707	18.760	80.102	37.796	70.755	-	28.691	17.279	387	28.471	5.178	19.952	-	-	-	-	-	-	-	5.315.966	
Otros reservas	195.853	(13.728)	(544)	206.339	(146)	(44.781)	(58.014)	(48.428)	113.279	138.970	80.832	(7.430)	107.230	318.201	208.877	31.265	(177.205)	78.782	(2.534)	(448.051)	45.990	8.828.752	1.402.790	-	(94.505)	10.408.078		
Reservas a valor razonable	5.944	3.954	(1.995)	8.901	6.631	8.375	31.250	181.423	19.440	18.850	17.152	44.678	19.278	8.216	18.780	30.465	61.595	(14.275)	(3.390)	(448.051)	45.990	(35.014)	(67.703)	-	331.616	297.944		
Utilidad (Pérdida) del Ejercicio	274.182	315.529	41.921	298.487	80.828	314.748	278.543	1.083.077	298.850	371.625	232.440	1.103.197	279.617	688.324	354.119	272.274	298.895	77.921	13.745	(774.870)	4.891.445	10.828.890	(78.229)	2.289.271	(1.824.545)	22.864.277		
TOTAL PATRIMONIO	274.182	315.529	41.921	298.487	80.828	314.748	278.543	1.083.077	298.850	371.625	232.440	1.103.197	279.617	688.324	354.119	272.274	298.895	77.921	13.745	(774.870)	4.891.445	10.828.890	(78.229)	2.289.271	(1.824.545)	22.864.277		
TOTAL PASIVOS	274.182	315.529	273.984	318.109	89.393	278.098	358.941	1.388.843	309.855	484.732	335.041	1.223.492	280.228	878.448	386.871	272.911	310.248	188.272	28.138	2.048.292	6.481.178	14.083.532	8.018	2.489.827	(1.824.545)	27.986.487		

Las notas adjuntas forman parte integral de estos estados financieros

CONCEPTOS	I	II	III	IV	V	VI	VII	VIII	IX	X	XI	XII	XIII	XIV	XV	XVI	XVII	XVIII	XIX	XX	XI	XII	XIII	XIV	XV	Condición	Total
	Consejo Regional Alica	Consejo Regional Iquique	Consejo Regional Calama	Consejo Regional Puna Antofagasta	Consejo Regional Copiapo	Consejo Regional Serena	Consejo Regional Valparaiso	Consejo Regional Santiago	Consejo Regional Rancagua	Consejo Regional Talca	Consejo Regional Chillan	Consejo Regional Concepcion	Consejo Regional Los Angeles	Consejo Regional Temuco	Consejo Regional Valdivia	Consejo Regional Osorno	Consejo Regional Puno Aysen	Consejo Regional Copiapo	Consejo Regional Pta Arenas	Consejo General	Fondo de Solidaridad Grupal	Chile de Campo	CLUS SPA	FALMED	Condición	Total	
<b>RESULTADO OPERACIONAL</b>																											
Ingresos de la Actividad General	39.373	61.381	20.199	73.895	28.555	78.441	190.410	95.276	88.340	80.880	47.446	268.207	68.042	96.775	38.509	37.173	69.445	21.141	26.628	1.744.614	2.174.150	770.673	-	2.910.030	-	9.651.919	
Aportes Relacionados	17.208	18.533	10.632	14.120	14.571	18.287	11.295	14.239	17.311	13.574	16.004	17.279	14.624	10.632	14.723	20.449	51.525	18.874	11.824	(237.245)	(4.806)	-	-	-	-	81.395	
Gastos de Operación	(24.040)	(33.029)	(20.420)	(61.085)	(29.866)	(57.071)	(80.097)	(51.672)	(53.109)	(48.240)	(55.120)	(163.829)	(80.677)	(74.520)	(24.129)	(19.283)	(38.865)	(28.310)	(34.801)	(1.205.200)	(1.290.670)	(813.849)	-	(2.148.595)	-	(7.227.119)	
Margen de Explotación	32.272	44.878	10.411	27.028	13.172	39.637	112.272	451.248	32.548	45.176	27.211	112.447	82.299	22.887	26.632	97.292	82.015	12.708	2.831	302.381	188.666	156.830	-	763.532	-	2.896.808	
Gastos de Administración	(27.027)	(39.277)	(8.290)	(26.559)	(8.273)	(33.157)	(77.857)	(240.896)	(20.708)	(20.386)	(4.117)	(107.120)	(32.319)	(29.167)	(12.862)	(12.111)	(34.601)	(17.246)	(20.120)	(644.329)	(129.516)	(544.172)	(74.920)	(389.281)	-	(2.496.697)	
Depreciaciones y Cargas	(2.219)	(3.849)	(1.747)	(326)	(892)	(989)	(7.280)	(20.585)	(2.679)	(4.038)	(2.531)	(16.738)	(9.559)	(8.589)	(2.882)	(4.529)	(8.633)	(10.571)	(3.074)	(46.194)	(3.122)	(32.725)	(622)	(31.331)	-	(216.609)	
Ingresos fuera de la Activ. General	5.898	2.515	721	7.787	892	4.469	7.157	7.315	6.473	3.800	13.463	54.701	10.017	7.833	1.501	3.282	22.800	13.929	11.308	124.678	257	386.885	214.212	-	-	910.203	
Egresos fuera de la Actividad General	-	-	-	-	-	-	-	-	-	-	-	-	-	-	-	-	-	-	-	-	-	-	-	-	-	-	-
Resultado Operacional	9.077	3.898	1.987	8.722	6.281	9.283	34.318	189.172	16.834	14.575	24.078	42.299	19.292	4.889	11.829	24.078	61.581	(1.135)	(9.505)	(58.264)	46.283	(23.922)	(97.252)	341.203	-	(198.373)	
Ingresos Financieros	-	121	741	428	399	624	26	5.837	2.934	10.230	-	6.355	-	3.800	5.155	6.408	455	-	578	-	20.096	-	-	17.263	-	87.254	
Gastos Financieros	-	(23)	(2.642)	(279)	(48)	(212)	(6.964)	(11.109)	(28)	(4.719)	(4.905)	(4.446)	(74)	(181)	(158)	(19)	(440)	(10.000)	(40)	(226.180)	(21.177)	(1.082)	-	(27.930)	-	(622.745)	
Diferencia de Cambio	-	-	(780)	-	-	-	3.868	(1.420)	-	(1.058)	(1.301)	(521)	-	-	-	-	-	(3.122)	-	(82.817)	(99)	(1.682)	-	(11)	-	(68.635)	
Resultado No Operacional	(23)	88	(2.882)	149	310	412	(3.459)	(6.889)	2.806	4.472	(2.869)	1.388	(24)	3.619	4.996	6.299	15	(3.122)	838	(289.997)	(214)	(1.682)	-	(10.587)	-	(295.324)	
Ingresos de la Rendición Anual	-	-	-	-	-	-	-	-	-	-	-	-	-	-	-	-	-	-	-	-	-	-	-	-	-	-	-
UTILIDAD (PERDIDA) EJERCICIO	8.044	3.984	(1.895)	8.571	6.521	8.215	31.250	181.473	18.440	18.850	17.182	44.878	19.278	8.218	18.288	20.668	61.585	(14.279)	(9.259)	(448.061)	45.849	(28.014)	(87.703)	331.616	-	297.244	

Las notas adjuntas forman parte integral de estos estados financieros



COLEGIO MÉDICO DE CHILE A.G.  
Estados Financieros Consolidados

5499

Periodos comprendidos entre el 1 de Enero y el 31 de Diciembre de 2012 y 2011

Balance General Consolidado, Activos	Nota	2012 M\$	2011 M\$
<b>Activo corriente:</b>			
Efectivo y equivalente al efectivo	10	1.075.596	1.646.201
Activos financieros mantenidos hasta el vencimiento	11	1.251.556	1.243.346
Activos financieros a valor razonable con cambios en el resultado	12	586.682	616.894
Otros activos financieros corrientes	13	1.385.688	1.361.714
Cuentas por cobrar a médicos	14	1.683.662	1.641.573
Cuentas por cobrar	15	620.938	310.189
Existencia	16	8.760	7.140
Impuestos y créditos por recuperar	17	20.242	22.453
Otros activos corrientes	19	107.454	87.633
<b>Total activo corriente</b>		<b>6.740.578</b>	<b>6.937.143</b>
<b>Propiedades y equipos:</b>			
Construcciones e instalaciones	20	17.158.542	16.894.775
Terrenos	20	3.001.928	3.001.928
Obras en construcción	20	235.303	52.297
Muebles, útiles y equipos	20	1.363.801	1.280.438
Vehículos	20	33.178	33.178
Libros médicos	20	24.629	24.629
Otros activos fijos	20	228.586	192.265
Depreciación acumulada (menos)	20	(1.709.737)	(1.515.371)
<b>Total propiedades y equipos</b>		<b>20.336.230</b>	<b>19.964.139</b>
<b>Otros activos:</b>			
Propiedades para inversión	21	252.990	252.990
Intangibles	22	38.670	34.965
Otros activos financieros no corrientes	23	537.999	535.876
<b>Total otros activos</b>		<b>829.659</b>	<b>823.831</b>
<b>Total activos no corrientes</b>		<b>21.165.889</b>	<b>20.787.970</b>
<b>Total activos</b>		<b>27.906.467</b>	<b>27.725.113</b>



5500 

**COLEGIO MÉDICO DE CHILE A.G.**  
**Estados Financieros Consolidados**

Periodos comprendidos entre el 1 de Enero y el 31 de Diciembre de 2012 y 2011


Balance General Consolidado, Pasivos	Nota	2012 M\$	2011 M\$
<b>Pasivo corriente:</b>			
Pasivos financieros que devengan intereses	24	200.015	177.639
Otros pasivos financieros corrientes	25	8.725	18.841
Cuentas por pagar	26	18.582	18.604
Otras cuentas por pagar	27	299.271	292.744
Beneficios a los empleados, corrientes	30	185.071	117.990
Provisión cuota mortuoria	31	1.194.913	1.333.121
Rescates Cuotas Mortuorias	31	172.758	
Cuentas por pagar a entidades públicas	29	103.018	85.980
Provisión impuesto renta	32	-	-
Ingresos percibidos por anticipado	28	550.778	865.587
<b>Total pasivo corriente</b>		<b>2.733.131</b>	<b>2.910.506</b>
<b>Pasivo no corriente:</b>			
Obligaciones con bancos no corriente	24	2.962.701	3.075.913
Rescates Cuotas Mortuorias, largo plazo	31	166.358	-
<b>Total pasivo no corriente</b>		<b>3.129.059</b>	<b>3.075.913</b>
<b>Patrimonio:</b>			
Capital		1.000	1.000
Excedentes acumulados		6.022.172	5.283.504
Otras reservas		5.315.984	5.315.984
Reserva valor razonable		10.408.077	10.408.077
Utilidad (pérdida) del ejercicio		297.044	730.129
<b>Total patrimonio</b>		<b>22.044.277</b>	<b>21.738.694</b>
<b>Total pasivos</b>		<b>27.906.467</b>	<b>27.725.113</b>

COLEGIO MÉDICO DE CHILE A.G.  
Estados Financieros Consolidados

5501


Periodos comprendidos entre el 1 de Enero y el 31 de Diciembre de 2012 y 2011

Estado de Resultados Consolidado	Nota	2012 M\$	2011 M\$
<b>Operaciones continuas:</b>			
Ingresos de la actividad gremial	6	9.933.124	9.173.000
Gastos de operación	7	(7.327.118)	(6.238.332)
<b>Margen de explotación</b>		<b>2.606.006</b>	<b>2.934.668</b>
Gastos de administración	7	(2.496.659)	(2.260.118)
Depreciaciones y castigos	7	(216.909)	(205.551)
Ingresos fuera de la actividad gremial	9	910.303	731.251
Egresos fuera de la actividad gremial	9	(196.373)	(112.092)
<b>Resultado de las actividades de la operación</b>		<b>606.368</b>	<b>1.088.158</b>
Ingresos financieros	8	82.254	35.660
Gastos financieros	8	(322.743)	(264.700)
Diferencia de cambio	8	(68.835)	(128.989)
<b>Costo financiero neto</b>		<b>(309.324)</b>	<b>(358.029)</b>
Impuesto a la renta año actual		-	-
<b>Utilidad (pérdida) ejercicio</b>		<b>297.044</b>	<b>730.129</b>
<b>Otros resultados integrales:</b>			
Reevaluación de propiedades y equipos		-	-
<b>Total otros resultados integrales</b>		<b>-</b>	<b>-</b>
<b>Resultado integral total de año</b>		<b>297.044</b>	<b>730.129</b>

5502 

**COLEGIO MÉDICO DE CHILE A.G.**  
**Estados Financieros Consolidados**  
**Periodos comprendidos entre el 1 de Enero y el 31 de Diciembre de 2012 y 2011**

Estado consolidado de Variaciones patrimoniales	Capital M\$	Excedentes Acumulados M\$	Otras Reservas M\$	Reserva de Valor Razonable M\$	Utilidad (pérdida) del Ejercicio M\$	Totales M\$
Saldo al 1 de Enero de 2011	-	7.767.189	2.488.488	10.408.510	343.376	21.007.563
Distribución resultado anterior		343.376			(343.376)	-
Capital Casino Club Spa	1.000	-	-	-	-	1.000
Reserva de valor razonable				(433)		(433)
Reservas		(2.827.061)	2.827.496			435
Resultado del ejercicio		-			730.129	730.129
<b>Saldos al 31 de Diciembre de 2011</b>	<b>1.000</b>	<b>5.283.504</b>	<b>5.315.984</b>	<b>10.408.077</b>	<b>730.129</b>	<b>21.738.694</b>
Distribución resultado anterior	-	730.129	-	-	(730.129)	-
Reclasificaciones periodos anteriores		8.539				8.539
Resultado del ejercicio		-			297.044	297.044
<b>Saldo al 31 de Diciembre de 2012</b>	<b>1.000</b>	<b>6.022.172</b>	<b>5.315.984</b>	<b>10.408.077</b>	<b>297.044</b>	<b>22.044.277</b>

5503 

**COLEGIO MÉDICO DE CHILE A.G.**  
**Estados Financieros Consolidados**  
**Periodos comprendidos entre el 1 de Enero y el 31 de Diciembre de 2012 y 2011**

Estado Consolidado de Flujo de Efectivo	Nota	2012 M\$	2011 M\$
<b>Flujo originado por actividades de la operación:</b>			
<b>Excedentes del ejercicio</b>		297.044	730.129
<b>Cargos (abonos) a resultados que no representan flujo de efectivos:</b>			
Depreciación del ejercicio	20	200.491	196.526
Amortización de intangibles	22	16.418	1.250
Diferencia de cambio	8	68.835	128.988
Otros abonos a resultados que no representan flujo de efectivos		(180.245)	(165.381)
<b>Variac. de activos que afectan flujo de efectivos (aumento) disminución:</b>			
Cuentas y documentos por cobrar		(68.186)	(343.394)
Deudores varios		(310.749)	(132.779)
Inversiones no equivalentes de efectivo		(292.307)	(491.069)
Gastos anticipados		(19.821)	12.532
<b>Variac. de pasivos que afectan flujo de efectivos (aumento) disminución:</b>			
Cuentas y documentos por pagar		283.870	608.715
Provisiones y retenciones		(84.209)	13.131
<b>Flujo neto positivo originado por actividades de la operación</b>		<b>(88.859)</b>	<b>558.648</b>
<b>Flujo originado por actividades de inversión:</b>			
Ventas de activos fijos			
Compras de otros activos		(448.258)	(343.954)
Incorporación de activo fijo		(124.324)	-
<b>Flujo neto negativo originado por actividades de inversión</b>		<b>(572.582)</b>	<b>(343.954)</b>
<b>Flujo originado por actividades de financiamiento:</b>			
Pago de créditos bancarios		90.836	296.545
Aportes de capital			
<b>Flujo neto (negativo) positivo originado por activid. de financ.</b>		<b>90.836</b>	<b>296.545</b>
<b>Flujo neto total del periodo</b>		<b>(570.605)</b>	<b>511.239</b>
Efecto de la inflación sobre el efectivo y efectivo equivalente			-
Variación neta del efectivo y efectivo equivalentes		(570.605)	511.239
Saldo inicial de efectivo y efectivo equivalente		1.646.201	1.134.962
<b>Saldo final de efectivo y efectivo equivalente</b>		<b>1.075.596</b>	<b>1.646.201</b>

**Nota 1 Entidad que Reporta**

El Colegio Médico de Chile A.G., es una Asociación Gremial de carácter nacional, regida por las normas del Decreto Ley N°2.757 de 1979 y sus modificaciones, las normas del Decreto Ley N°3.621 de 1991, y por las disposiciones contenidas en sus estatutos. Para todos los efectos legales, esta Asociación Gremial es la sucesora y continuadora de la Corporación de Derecho Público "Colegio Médico de Chile", creada por Ley N°9.263. La sede del Consejo General y de la Mesa Directiva Nacional está ubicada en Calle Esmeralda N°678 de la comuna y ciudad de Santiago.

El Directorio vigente al 31 de Diciembre del 2012 es el siguiente:

Presidente	: Dr. Enrique Paris M.
Vicepresidenta	: Dra. Magali Pacheco M.
Tesorero	: Dr. Sergio Rojas C.
Secretario	: Dr. Ricardo García P.
Pro secretario	: Dr. Nelson Díaz M.
Los representantes legales son	: Dr. Enrique Paris M. Dr. Sergio Rojas C.

**Nota 2 Resumen de los Principales Criterios Contables Aplicados**

**(a) Bases de Preparación**

Los estados financieros que se acompañan, han sido preparados de acuerdo con las Normas Internacionales de Información Financiera (NIIF) y el Balance Consolidado contiene a la siguiente entidad:

1. Fundación de Asistencia Legal de Colegio Médico de Chile A.G. (FALMED)

El Colegio Médico de Chile A.G. está compuesto por 22 estamentos bajo el RUT 82.621.700-6, más una subsidiaria de la cual posee el 100%, FALMED RUT 73.047.000-2. Durante el año 2011, se creó además el Casino Club Spa, con RUT propio; y cuyos estados financieros se incluyen en esta consolidación.

Durante el ejercicio 2012 en base a la Norma Internacional Contabilidad (NIC 27) se incluyeron en la consolidación los Estados Financieros de Fundación de Asistencia Legal de Colegio Médico de Chile A.G. (FALMED).

En el Artículo Quinto de los Estatutos de Fundación de Asistencia Legal de Colegio Médico de Chile A.G. (FALMED) se señala que los miembros Directores serán nombrados participando las diversas instancias del Colegio Médico de Chile A.G., por lo que un director es designado por el Presidente del Colegio Médico de Chile A.G., otro Director es nombrado por el Honorable Consejo General, otro por la Mesa Directiva Nacional y el último Director es nombrado por los Presidentes de todos los Consejos Regionales.

**(b) Bases de Medición**

Los estados financieros consolidados han sido preparados sobre la base del costo histórico, con excepción de lo siguiente:

- Los instrumentos financieros a valor razonable con cambios en resultado son valorizados al valor razonable.
- La inversión en propiedades, es valorizada a valor razonable.

**(c) Moneda Funcional y de Presentación**

Estos estados financieros consolidados son presentados en pesos, que es la moneda funcional del Colegio Médico de Chile A.G. Toda la información es presentada en miles de pesos (M\$) y ha sido redondeada a la unidad más cercana.

**(d) *Uso de Estimaciones y Juicios***

La preparación de los estados financieros requiere que la Administración realice juicios, estimaciones y supuestos que afectan la aplicación de las normas contables y los montos de activos, pasivos, ingresos y gastos informados. Los resultados reales pueden diferir de estas estimaciones.

Las estimaciones y supuestos relevantes son revisados regularmente. Los ajustes a las estimaciones contables son reconocidos en el período en que se efectúa el cambio y podría afectar los Estados Financieros en cualquier período futuro.

Las áreas más significativas que requieren del uso de estimaciones de incertidumbres y juicios críticos en la aplicación de políticas contables, con efectos importantes en los Estados Financieros son descritas en las siguientes notas:

- Nota 20 : Propiedad y equipos.
- Nota 31 : Medición de obligaciones de cuota mortuoria.
- Nota 31 y 33 : Provisiones y contingencias.

**(e) *Efectivos y Equivalentes al Efectivo***

El estado de flujos de efectivo recoge los movimientos de caja realizados durante el ejercicio, determinados por el método indirecto. En estos estados de flujos de efectivo se utilizan las siguientes expresiones en el sentido que figura a continuación:

- Flujos de efectivo: Entradas y salidas de efectivo o de otros medios equivalentes, entendiéndose por éstos las inversiones a plazo inferior a tres meses de gran liquidez y bajo riesgo de alteraciones en su valor.
- Actividades de explotación: Son las actividades que constituyen la principal fuente de ingresos ordinarios del Grupo, así como otras actividades que no puedan ser calificadas como de inversión o financiamiento.
- Actividades de inversión: Las de adquisición, enajenación o disposición por otros medios de activos no corrientes y otras inversiones no incluidas en el efectivo y sus equivalentes.
- Actividades de financiamiento: Actividades que producen cambios en el tamaño y composición del patrimonio neto y de los pasivos de carácter financiero.

**Nota 3 Políticas Contables Significativas**

Las políticas contables establecidas más adelante han sido aplicadas consistentemente a todos los períodos presentados en estos estados financieros consolidados, y han sido aplicados consistentemente por las entidades del Colegio Médico de Chile A.G.

**(a) Bases de Consolidación**

(i) Subsidiarias (entidades relacionadas)

El Colegio Médico aportó el 100% del capital y designa a la mayoría de los miembros del Directorio de la Fundación de Asistencia Legal del Colegio Médico de Chile A.G. (FALMED) y del Casino Club Spa. Por decisión de la administración, se ha incluido a Falmed dentro de la consolidación del año 2012, para efectos comparativos con el periodo anterior, no siendo obligación incluirla.

(ii) Entidades Asociadas y Entidades Controladas Conjuntamente (método de participación)

Las entidades asociadas son aquellas en donde Colegio Médico de Chile A.G. tiene influencia significativa, pero no control, es decir, entre 20% y 50% del derecho de voto de otra entidad.

Actualmente Colegio Médico de Chile A.G. no cuenta con inversiones en este tipo de empresas.

(iii) Transacciones Eliminadas en la Consolidación

Los saldos y transacciones entre empresas relacionadas y cualquier ingreso o gasto que surja de transacciones de las entidades son eliminados durante la preparación de los estados financieros consolidados.

**(b) Moneda Extranjera**

(i) Transacciones en Moneda Extranjera

El Colegio Médico de Chile A.G. sólo registra saldos en moneda extranjera en una cuenta corriente bancaria en US\$, cuyo saldo al cierre del ejercicio es convertido al tipo de cambio de cierre. Las diferencias de tipo de cambio en moneda extranjera que surgen durante la reconversión son reconocidas en resultados.



Periodos comprendidos entre el 1 de Enero y el 31 de Diciembre de 2012 y 2011

(c) *Instrumentos Financieros*

(i) Instrumentos Financieros

Los instrumentos financieros abarcan inversiones en valores, deudores por cuota extraordinaria y otras cuentas por cobrar, efectivo y equivalentes al efectivo, préstamos y otras cuentas por pagar.

Los instrumentos financieros son reconocidos inicialmente al valor razonable.

El efectivo y equivalentes al efectivo abarcan los saldos de efectivo y los depósitos a la vista. Los sobregiros bancarios que son reembolsables sin restricciones y que forman parte integral de la administración de efectivo de Colegio Médico de Chile A.G., se incluyen como componentes del efectivo y equivalentes al efectivo para propósitos del estado de flujos de efectivo.

**Inversiones mantenidas hasta el vencimiento:** Si Colegio Médico de Chile A.G. tiene la intención y capacidad de mantener los títulos de deuda hasta el vencimiento, éstas son clasificadas como mantenidas hasta el vencimiento. Las inversiones mantenidas hasta el vencimiento son reconocidas inicialmente a fair value y posteriormente al costo amortizado usando el método de interés efectivo, menos cualquier pérdida por deterioro. En este caso la Institución posee depósitos a plazos y Fondos Mutuos con renta fija y vencimiento programado.

**Activos financieros al valor razonable con cambios en resultados:** Un instrumento es clasificado al valor razonable con cambios en resultados si es mantenido para negociación o es designado como tal en el reconocimiento inicial. Los instrumentos financieros son designados al valor razonable con cambios en resultados si el Colegio Médico de Chile A.G. administra tales inversiones de acuerdo con la administración de riesgo o la estrategia de inversión documentadas por el Colegio. Al reconocimiento inicial, los costos de transacciones atribuibles son reconocidos en resultados cuando se incurren. Los instrumentos financieros al valor razonable con cambios en resultados son valorizados al valor razonable y los cambios correspondientes son reconocidos en resultados.

En el caso de Colegio Médico de Chile A.G. bajo este ítem mantiene acciones cotizadas en la bolsa por el Fondo de Solidaridad Gremial.

**Otros:** Bajo este ítem se incluyen documentos por cobrar del Fondo de Solidaridad Gremial por cuotas extraordinarias. Estos instrumentos financieros son valorizados al costo amortizado usando el método de interés efectivo, menos cualquier pérdida por deterioro.

**Préstamos que devengan interés:** Estos préstamos se registrarán generalmente por el efectivo recibido, neto de los costos incurridos en la transacción. Se valorarán a su costo amortizado, utilizando el método del tipo de interés efectivo.

Los gastos financieros, incluidas las primas a pagar en la liquidación o el reembolso y los costos directos de emisión, se contabilizarán según el criterio del devengado en el Estado de Resultados utilizando el método del interés efectivo y se añadirán al importe en libros del instrumento en la medida en que no se liquiden en el período en que se producen.

**(d) *Propiedades y Equipos***

(i) Reconocimiento y Medición

Los edificios del Colegio Médico se valorizan bajo el método de reevaluación (valor razonable – tasaciones).

La Administración decidió tasar cada 5 años las propiedades, por empresas externas autónomas e independientes a la Institución.

Todas las propiedades de Colegio Médico, fueron tasadas al 31 de diciembre de 2009 y se depreciará la construcción de dichos bienes entre cada tasación, sobre base lineal cuya vida útil económica se estimó 100 años. Los equipos están valorizados al costo menos su depreciación acumulada.

(ii) Muebles y Útiles

Son valorizadas al costo menos su depreciación acumulada y pérdida por deterioro. Los años de vida útil estimada para depreciar son los siguientes:

	<b>Años</b>
- Edificios	100
- Planta y equipamiento	100
- Útiles y accesorios	3
- Otros	3

(iii) Costos Posteriores

El costo de reemplazar parte de una partida de propiedad y equipo es reconocido en su valor en libros, si es posible que los beneficios económicos futuros incorporados dentro de la parte fluyan a la Institución y su costo pueda ser medido de manera fiable. El valor en libros de la parte reemplazada se da de baja. Los costos del mantenimiento diario de la propiedad y equipo son reconocidos en resultados cuando se incurren.

(iv) Depreciación

La depreciación es reconocida en resultados con base en el método de depreciación lineal sobre las vidas útiles estimadas de cada parte de una partida de propiedades y equipos.

(v) Costo de Financiamiento

Los gastos financieros son activados cuando se realizan inversiones significativas en activos fijos y estos se registran una vez que dicho activo es puesto en funcionamiento normal.

(vi) Vidas Útiles y Valores Residuales

Las vidas útiles, valores residuales y método de depreciación de los activos se determinarán sobre la base de antecedentes técnicos y son revisados cada año.

(e) Reclasificación de Propiedades de Inversión

Existen propiedades dentro de la Institución que han sido destinadas única y exclusivamente para arriendo, éstas son valorizadas por el método de reevaluación, tasaciones.

Rol	Dirección	Ciudad	Fecha de tasación	Valor razonable M\$
277-00020	Calle Alessandri 470 Dep.Nº120-140	Iquique	31/12/2008	30.827
00646-00169	Arlegui160 Of.304	Viña del Mar	31/12/2008	154.201
00036-00008	Calle Campos 297	Rancagua	31/12/2008	67.962
Total				<u>252.990</u>

Estas propiedades se encuentran contabilizadas en el Consejo General.

**COLEGIO MÉDICO DE CHILE A.G.**  
**Estados Financieros Consolidados**  
**Periodos comprendidos entre el 1 de Enero y el 31 de Diciembre de 2012 y 2011**

**(f) Activos Intangibles**

- (i) Derechos de Agua  
 Bajo este rubro se encuentran los derechos de agua que posee la Institución en el Arrayán, adquiridos el 26 de Febrero de 1996 por el Club Médico.
  
- (ii) Desembolsos Posteriores  
 Los desembolsos posteriores son capitalizados sólo cuando aumentan los beneficios económicos futuros plasmados en el activo específico relacionados. Todos los otros desembolsos, incluyendo los que generan internamente plusvalías y marcas, son reconocidos en resultados cuando se incurren.
  
- (iii) Amortización  
 La amortización es reconocida en resultados con base en el método de amortización lineal, durante la vida útil económica estimada de los activos intangibles.
  
- (iv) Vidas Útiles y Valores Residuales  
 Las vidas útiles, valores residuales y método de depreciación de determinarán sobre la base de antecedentes técnicos y se revisan cada año.

La vida útil estimada para los períodos en curso y los comparativos es el siguiente:

Descripción	Período
Derecho de Agua Arrayán	9 años

**(g) Deterioro**

- (i) Activos Financieros  
 Un activo financiero es evaluado en cada fecha de balance para determinar si existe evidencia objetiva de deterioro. Un activo financiero está deteriorado si existe evidencia objetiva que uno o más eventos han tenido un efecto negativo en los flujos de efectivo futuros del activo. Una pérdida por deterioro en relación con activos financieros valorizados al costo amortizado se calcula como la diferencia entre el valor en libros del activo y el valor presente de los flujos de efectivo futuros estimados, descontados al tipo de interés efectivo. Una pérdida por deterioro en relación con un activo financiero disponible para la venta se calcula por su valor de referencia.

Periodos comprendidos entre el 1 de Enero y el 31 de Diciembre de 2012 y 2011

(i) Activos Financieros, Continuación

Los activos financieros individualmente significativos están sujetos a pruebas individuales de deterioro. Los activos financieros restantes son evaluados colectivamente en grupos que comparten características de riesgo crediticio similares. Todas las pérdidas por deterioro son reconocidas en resultados. La reversión de una pérdida por deterioro ocurre sólo si ésta puede ser relacionada objetivamente con un evento ocurrido después de que fue reconocida. En el caso de los activos financieros valorizados al costo amortizado y los disponibles para la venta que son títulos de venta, la reversión es reconocida en resultados. En el caso de los activos financieros que son títulos de renta variable, la reversión es reconocida en patrimonio.

(ii) Activos no Financieros

El valor en libros de los activos no financieros del Colegio Médico, es revisado en cada fecha de balance para determinar si existe algún indicio de deterioro. Si existen tales indicios, entonces se estima el importe recuperable del activo. En el caso de los activos intangibles que posean vidas útiles infinitas, los importes recuperables se estiman en cada fecha de balance.

El importe recuperable de un activo es el valor mayor entre su valor en uso y su valor razonable, menos los costos de venta. Para determinar el valor en uso, se descuentan los flujos de efectivo futuros estimados a su valor presente usando una tasa de descuento que refleja las evaluaciones actuales del mercado sobre el valor temporal del dinero y los riesgos específicos que puede tener en el activo. Para propósitos de evaluación del deterioro, los activos son agrupados en el grupo más pequeño de activos que generan entradas de flujos de efectivo provenientes del uso continuo, los que son independientes de los flujos de entrada de efectivo de otros activos o grupos de activos (la "unidad generadora de efectivo"). Las pérdidas por deterioro son reconocidas en resultados. Las pérdidas por deterioro reconocidas en períodos anteriores son evaluadas en cada fecha de balance en búsqueda de cualquier indicio de que la pérdida haya disminuido o haya desaparecido. Una pérdida por deterioro se reserva si ha ocurrido un cambio en las estimaciones usadas para determinar el importe recuperable. Una pérdida por deterioro se reserva sólo en la medida que el valor en libros del activo no exceda el valor en libros que habría sido determinado, neto de depreciación o amortización, si no hubiese sido reconocida ninguna pérdida por deterioro.

**(h) Beneficio a los Empleados**

(i) Beneficios por Terminación

Los beneficios por terminación son reconocidos en gastos cuando la entidad se ha comprometido, sin posibilidad realista de dar marcha atrás, a un plan formal detallado ya sea para, dar término al contrato del empleado, o para proveer beneficios por terminación como resultado de una oferta realizada para incentivar la renuncia voluntaria.

En el caso del Colegio Médico no registra este tipo de beneficios.

(ii) Beneficios a Corto Plazo

Las obligaciones por beneficios a los empleados a corto plazo son medidas en base no descontada y son reconocidas como gastos a medida que el servicio relacionado se provee.

Se reconoce una obligación por el monto que se espera pagar bajo el bono en efectivo a corto plazo o los planes de participación de los empleados en las utilidades si el Grupo posee una obligación legal o constructiva actual de pagar este monto como resultado de un servicio entregado por el empleado en el pasado y la obligación puede ser estimada con fiabilidad, ejemplo de estos son las vacaciones del personal.

**(i) Provisión Cuota Mortuoria**

Una provisión se reconoce si como resultado de un suceso pasado, el Colegio Médico de Chile A.G., posee una obligación legal o implícita que puede ser estimada de forma fiable y es probable que sea necesario un flujo de salida de beneficios económicos para el pago de la obligación. Las provisiones se determinan descontando el flujo de efectivo que se espera a futuro a la tasa de mercado antes de impuestos, que refleja la evaluación actual del mercado del valor del dinero en el tiempo y de los riesgos específicos de la obligación.

En este caso, Colegio Médico de Chile A.G. ha realizado una provisión por la obligación de pagar cuotas mortuorias que deben ser canceladas por el Fondo de Solidaridad Gremial correspondientes al año 2013.

Periodos comprendidos entre el 1 de Enero y el 31 de Diciembre de 2012 y 2011

**(j) Ingresos Ordinarios y Gastos de Explotación**

(i) Cuotas Asociadas

Los principales ingresos que tiene Colegio Médico de Chile A.G., corresponden a cuotas cobradas a sus colegiados, las cuales se registran en base devengada.

Del total de cuotas, cerca del 72% de los médicos pagan dentro del plazo. Un 9% paga a menudo con 3 a 11 meses de atraso y un 3,2% se desafiliaron durante el año. El resto de los médicos afiliados, se encuentran liberados del pago de cuotas.

Las cuentas por cobrar de los colegiados se reconocen de manera devengada provisionando el 10% por estimación de incobrabilidad. En el caso de Falmed, este porcentaje alcanza el 20%.

(ii) Otros Ingresos

Los otros ingresos se componen de arriendos de cabañas, arriendos de propiedades, ingresos deportivos, venta de distintivos gremiales, ingresos financieros, aportes publicitarios, ventas y servicios del Casino Club Spa, entre otros, que se registran sobre base devengada.

**(k) Impuesto a la Renta**

El gasto por impuesto a la renta corresponde al importe total de la utilidad o pérdida neta del ejercicio, conteniendo tanto el impuesto corriente como el diferido. El impuesto corriente corresponde a la cantidad a pagar (o recuperar) por concepto de impuesto a la renta en relación a la utilidad (pérdida) tributaria del ejercicio, y son reconocidos en cuentas de resultados.

Los activos y pasivos por impuestos diferidos son reconocidos usando el método del balance general, determinando las diferencias temporales entre el valor contable de los activos y pasivos, y su base tributaria.

Los impuestos diferidos son medidos de acuerdo a las tasas de impuesto que se espera aplicar a las diferencias temporales cuando sean reservadas, basándose en las leyes que han sido aprobadas o a punto de ser aprobada a la fecha de cierre de cada estado financiero.

Al cierre del ejercicio 2012, no se ha registrado provisión de impuesto a la renta, dado que los ingresos afectos a dicho tributo se cubren con pérdidas tributarias acumuladas.

COLEGIO MÉDICO DE CHILE A.G.  
Estados Financieros Consolidados  
Periodos comprendidos entre el 1 de Enero y el 31 de Diciembre de 2012 y 2011

(I) *Nuevas Normas e Interpretaciones aún no Adoptadas*

Normas Adoptadas con Anticipación por el Grupo

No se han adoptado ni aplicado normas con anticipación a su publicación oficial.

Normas, Modificaciones e Interpretaciones a las Normas Existentes que no han Entrado en Vigencia, y que el Grupo no ha Adoptado con Anticipación

La administración de la Sociedad estima que la adopción de las normas, enmiendas e interpretaciones que no han entrado en vigencia, no tendrán un impacto significativo en los Estados Financieros del Grupo, excepto por IFRS 9 de Instrumentos Financieros, la que entra en vigencia para los Estados Financieros Consolidados a partir del año 2013, y se espera tendrá un impacto significativo en la clasificación y medición de los activos financieros. El alcance del impacto no ha sido determinado.



**Nota 4 Determinación de Valores Razonables**

Varias de las políticas y revelaciones contables del Grupo requieren que se determine el valor razonable de los activos y pasivos financieros y no financieros. Se han determinado los valores razonables para propósitos de valorización y/o revelación sobre la base de los siguientes métodos.

Cuando corresponde, se revela mayor información acerca de los supuestos efectuados en la determinación de los valores razonables en las notas específicas referidas a ese activo o pasivo.

(i) Propiedades y Equipos y Propiedades de Inversión

El valor razonable de las propiedades y equipos, se basa en valores de mercado. El valor de mercado del activo corresponde al monto estimado por el que éste podría intercambiarse a la fecha de valuación entre un comprador y un vendedor dispuestos en una transacción en condiciones de independencia mutua. Cuando no existen transacciones similares se basa en la tasación de un experto independiente. De la forma anterior fueron tasados los bienes del Colegio Médico al 31 de diciembre de 2009.

(ii) Inversiones en Acciones y Fondos Mutuos

El valor razonable de los activos financieros mantenidos a valor razonable a través del resultado, las inversiones mantenidas hasta el vencimiento y los activos financieros disponibles para la venta, se determina por referencia a su precio de rescate cotizado a la fecha de presentación.

**COLEGIO MÉDICO DE CHILE A.G.**  
**Estados Financieros Consolidados**  
**Periodos comprendidos entre el 1 de Enero y el 31 de Diciembre de 2012 y 2011**

**Nota 5 Administración de Riesgo Financiero**

**Política de Riesgo**

El Colegio Médico está expuesto a los siguientes riesgos relacionados con el uso de instrumentos financieros:

- Riesgo de crédito.
- Riesgo de liquidez.
- Riesgo de mercado.

Esta nota presenta información respecto de la exposición del Colegio Médico a cada uno de los riesgos mencionados, los objetivos de la entidad, las políticas y los procedimientos para medir y administrar el riesgo, y la administración del capital por parte del Colegio Médico.

El Presidente, el Tesorero y el Gerente son responsables de establecer y supervisar el marco de administración de riesgo del Colegio Médico.

Las políticas de administración de riesgo del Colegio Médico son establecidas con el objeto de identificar y analizar los riesgos enfrentados para fijar límites y controles de riesgo adecuados, y para monitorear los riesgos y el cumplimiento de dichos límites. Se revisan regularmente las políticas y los sistemas de administración de riesgo a fin de que reflejen los cambios en las condiciones de mercado y en las actividades del Colegio, y a través de sus normas y procedimientos de administración, pretende desarrollar un ambiente de control disciplinado y constructivo.

**Riesgo de Crédito**

El riesgo de crédito, es el riesgo de pérdida financiera que enfrenta el Colegio si un colegiado no cumple con sus obligaciones contractuales. El riesgo de inversión del Colegio, es poco significativo, dado que invierte solamente en instrumentos financieros de muy bajo riesgo, tales como:

- Depósitos a plazo.
- Fondos mutuos.

#### **Riesgo de Liquidez**

El riesgo de liquidez es el riesgo de que el Colegio Médico no pueda cumplir con sus obligaciones financieras a medida que vencen. El enfoque del Colegio para administrar la liquidez es asegurar, en la mayor medida posible, que siempre contará con la liquidez suficiente para cumplir con sus obligaciones cuando vencen, tanto en condiciones normales como de tensión, sin incurrir en pérdidas inaceptables o arriesgar la reputación del Colegio. El principal riesgo que tendría que enfrentar el Colegio podría ser el fallecimiento durante el año del 100% de médicos lo que implicaría una pérdida considerable de patrimonio.

#### **Riesgo de Mercado**

El riesgo de mercado es el riesgo de que cambios en los precios de mercado, por ejemplo en las tasas de cambio, tasas de interés o precios de patrimonio, afecten la utilidad de la entidad o el valor de los instrumentos financieros que mantiene. El objetivo de la administración del riesgo de mercado es administrar y controlar las exposiciones a este riesgo dentro de parámetros razonables y al mismo tiempo optimizar la rentabilidad.

La Entidad mantiene fondos mutuos que han tomado diferentes Consejos Regionales y acciones que adquirió el Fondo de Solidaridad Gremial y el Club Médico. Además, mantiene instrumentos de renta fija en depósitos a plazos.

En relación con las obligaciones financieras, son adquiridas para comprar o remodelar sedes. Los montos invertidos en esos instrumentos corresponden en su mayoría al dinero para dar todo tipo de beneficios a los médicos en el futuro.

3519

**COLEGIO MÉDICO DE CHILE A.G.**  
**Estados Financieros Consolidados**  
**Periodos comprendidos entre el 1 de Enero y el 31 de Diciembre de 2012 y 2011**

**Nota 6 Ingresos de la Actividad Gremial**

El detalle de los ingresos ordinarios se indica en el siguiente cuadro:

	2012 M\$	2011 M\$	Variación	%
Ingresos ordinarios:				
Actividad gremial	9.933.124	9.173.000	760.124	8,2865%
<b>Total ingresos ordinarios</b>	<b>9.933.124</b>	<b>9.173.000</b>	<b>760.124</b>	<b>8,2865%</b>

Estos ingresos corresponden a cuotas sociales percibidas y devengadas en cada ejercicio.

**Nota 7 Costos y Gastos por Naturaleza**

El detalle de los gastos se indica en el siguiente cuadro:

En miles de \$	2012	2011	Variación	%
Gastos de operación	(7.327.118)	(6.238.332)	(1.088.786)	17,5%
Gastos de administración	(2.496.659)	(2.260.118)	(236.541)	10,5%
Depreciaciones y castigos	(216.909)	(205.551)	(11.358)	5,5%
Egresos fuera de la actividad gremial	(196.373)	(112.092)	(84.281)	75,2%
<b>Total gastos operacionales</b>	<b>(10.237.059)</b>	<b>(8.816.093)</b>	<b>(1.420.966)</b>	<b>16,1%</b>
Gastos financieros	(322.743)	(264.700)	(58.043)	21,9%
Diferencia de cambio	(68.835)	(128.989)	60.154	-46,6%
Impuesto a la renta año actual	-	-	-	0,0%
<b>Total gastos no operacionales</b>	<b>(391.578)</b>	<b>(393.689)</b>	<b>2.111</b>	<b>-0,5%</b>
<b>Total gastos</b>	<b>(10.628.637)</b>	<b>(9.209.782)</b>	<b>(1.418.855)</b>	<b>15,4%</b>

A nivel del resultado integral del año, se produce una disminución de más del doble en relación al periodo anterior, según el siguiente detalle:

Concepto	2012	2011	Variación	%
<b>Resultado integral total de año</b>	<b>297.044</b>	<b>730.129</b>	<b>(433.085)</b>	<b>-59,3%</b>

Cabe hacer presente que el Fondo de Solidaridad Gremial incorporó un nuevo beneficio para sus afiliados, denominado "rescate de cuotas mortuorias", que generó un gasto de M\$1.026.765.- clasificados en gastos de operación en los estados financieros consolidados.

**COLEGIO MÉDICO DE CHILE A.G.**  
**Estados Financieros Consolidados**  
**Periodos comprendidos entre el 1 de Enero y el 31 de Diciembre de 2012 y 2011**

**Nota 8 Resultados Financieros**

	2012	2011	Variación	%
Ingresos financieros	82.254	35.660	46.594	130,7%
Gastos financieros	(322.743)	(264.700)	(58.043)	21,9%
Diferencia de cambio	(68.835)	(128.989)	60.154	-46,6%
<b>Resultado financiero neto</b>	<b>(309.324)</b>	<b>(358.029)</b>	<b>48.705</b>	<b>-13,6%</b>

Los gastos financieros corresponden a gastos bancarios e intereses por préstamos hipotecarios.

**Nota 9 Otras Ganancias y Pérdidas**

Corresponden a todos aquellos ingresos que no son ingresos gremiales, como son:

CONCEPTOS	2012	2011	Variación	%
Ingresos fuera de la actividad gremial	910.303	731.251	179.052	24,5%
Egresos fuera de la actividad gremial	(196.373)	(112.092)	(84.281)	75,2%
<b>Total</b>	<b>713.930</b>	<b>619.159</b>	<b>94.771</b>	<b>15,3%</b>

**COLEGIO MÉDICO DE CHILE A.G.**  
**Estados Financieros Consolidados**  
**Periodos comprendidos entre el 1 de Enero y el 31 de Diciembre de 2012 y 2011**

5521

A nivel individual de cada consejo, corresponden al siguiente detalle:

Estamento	Periodo 2011		Periodo 2010	
	Ingresos	Egresos	Ingresos	Egresos
Consejo Regional Arica	5.598	-	2.508	-
Consejo Regional Iquique	2.515	-	3.068	-
Consejo Regional Calama	721	-	4.942	-
Consejo Regional Antofagasta	7.787	-	5.942	-
Consejo Regional Copiapo	692	-	625	-
Consejo Regional Serena	4.469	-	5.050	-
Consejo Regional Valparaíso	7.157	-	5.633	-
Consejo Regional Santiago	7.315	-	12.823	-
Consejo Regional Rancagua	6.473	-	11.432	-
Consejo Regional Talca	3.600	-	9.490	-
Consejo Regional Chillan	13.403	-	16.082	-
Consejo Regional Concepción	54.701	-	49.433	-
Consejo Regional Los Angeles	10.017	-	11.865	-
Consejo Regional Temuco	7.833	-	9.681	-
Consejo Regional Valdivia	1.501	-	1.907	-
Consejo Regional Osorno	3.252	-	2.874	-
Consejo Regional Puerto Montt	22.800	-	16.710	-
Consejo Regional Coyhaique	13.929	-	6.472	-
Consejo Regional Pta. Arenas	11.308	-	13.645	-
Consejo General	124.708	-	90.601	-
Fondo de Solidaridad Gremial	257	-	4.022	-
Club de Campo (*)	386.685	-	305.280	-
CASINO CLUB SPA (**)	214.212	(196.373)	149.210	(112.092)
<b>TOTALES</b>	<b>910.303</b>	<b>(196.373)</b>	<b>731.251</b>	<b>( 112.092)</b>

(\*) El saldo del Club de Campo corresponde a Convenios, Colonias, Casino Club, Aportes Junamed y Día del Médico y otros varios.

(\*\*) Corresponden a ingresos y egresos del giro del Casino Club Spa, es decir, ventas restaurantes y eventos, los cuales son tratados en el estado financiero consolidado como otros ingresos, por no corresponder a la actividad gremial.

5522

**COLEGIO MÉDICO DE CHILE A.G.**  
**Estados Financieros Consolidados**  
**Periodos comprendidos entre el 1 de Enero y el 31 de Diciembre de 2012 y 2011**

**Nota 10 Efectivo y Equivalentes al Efectivo**

El detalle del efectivo y equivalentes al efectivo se indica en el siguiente cuadro:

2012 Estamento	Caja	Fondo Fijo	Transbank	Banco BBVA	Banco Scotiabank	Banco Bci	Banco Itau	Banco Chile	Banco Internacional	Citibank	Corpbanca	Santander	Bankboston	Totales
Arica	-	61	-	-	3.883	-	-	-	-	-	-	-	-	3.944
Iquique	-	-	-	-	-	34.218	-	-	-	-	-	-	-	34.218
Calama	-	(10)	-	-	-	-	2.852	-	-	-	-	-	-	2.852
Antofagasta	-	50	-	30.377	-	49.393	360	-	-	-	-	-	-	80.180
Copiapo	-	48	-	-	-	21.701	-	-	-	-	-	-	-	21.749
Serena	-	134	-	-	-	-	32.505	-	-	-	-	-	-	32.639
Valparaiso	364	-	-	3.374	-	-	4.868	-	-	-	-	-	-	8.606
Santiago	-	-	-	32	-	-	83.504	-	-	-	-	-	-	83.536
Rancagua	-	-	-	23.834	-	-	-	-	-	-	-	-	-	23.834
Talca	-	-	-	3.486	-	-	19	-	-	-	-	16.507	-	20.012
Chillan	-	80	-	10.028	-	-	37.886	-	-	-	-	15.699	-	63.693
Concepción	-	330	-	38.569	-	-	(834)	-	-	-	17.863	-	-	55.928
Los Angeles	-	-	-	17.691	-	-	-	-	-	-	-	-	-	17.691
Temuco	-	200	-	11.291	-	-	-	-	-	-	-	-	-	11.491
Valdivia	-	81	-	-	5.515	-	-	-	-	-	-	-	-	5.596
Osorno	-	-	-	25.481	-	-	-	-	-	-	-	-	-	25.481
Puerto Montt	-	-	-	-	-	-	14.321	-	-	-	-	-	-	14.321
Coyhaique	-	197	-	4.143	-	-	-	3.679	-	-	-	-	-	8.019
Punta Arenas	-	-	-	-	-	-	-	-	-	-	6.782	-	-	6.782
Consejo General	112	360	-	44.631	-	-	(61.479)	-	1.704	-	-	-	-	(14.672)
Fondo de Solidaridad	-	-	-	358	-	14.750	162.754	-	-	-	-	-	-	177.862
Club de Campo	7.164	1.210	26.968	-	-	-	(9.626)	-	-	-	-	-	-	25.716
Casino Club Spa	3.789	120	1.536	-	-	-	(1.918)	-	-	-	-	-	-	3.527
Falmed	65.180	200	-	196.510	-	2.128	-	54.520	-	5.447	470	37.291	845	362.591
<b>TOTALES</b>	<b>76.609</b>	<b>3.061</b>	<b>28.504</b>	<b>409.805</b>	<b>9.398</b>	<b>122.190</b>	<b>265.222</b>	<b>58.199</b>	<b>1.704</b>	<b>5.447</b>	<b>25.115</b>	<b>69.497</b>	<b>845</b>	<b>1.075.596</b>

2011 Estamento	Caja	Fondo Fijo	Transbank	Banco BBVA	Banco Scotiabank	Banco Bci	Banco Itau	Banco Chile	Banco Internacional	Citibank	Corpbanca	Santander	Totales
Arica	-	61	-	-	3.410	-	-	-	-	-	-	-	3.471
Iquique	-	-	-	-	-	27.388	-	-	-	-	-	-	27.388
Calama	-	(10)	-	-	-	-	33.587	-	-	-	-	-	33.577
Antofagasta	-	50	-	24.079	-	46.184	360	-	-	-	-	-	70.673
Copiapo	-	48	-	-	-	21.509	-	-	-	-	-	-	21.557
Serena	606	-	-	-	-	-	25.184	-	-	-	-	-	25.790
Valparaiso	-	238	-	10.564	-	-	14.067	-	-	-	-	-	24.869
Santiago	-	-	8.265	32	-	-	211.374	-	-	-	-	-	219.671
Rancagua	-	-	-	44.397	-	-	-	-	-	-	-	-	44.397
Talca	-	-	-	1.367	-	-	21	-	-	-	-	13.224	14.612
Chillan	116	-	-	8.173	-	-	11.533	-	-	-	-	32.658	52.480
Concepción	-	320	-	(21.700)	-	-	1.118	-	-	-	28.930	-	8.668
Los Angeles	-	-	-	21.244	-	-	-	-	-	-	-	-	21.244
Temuco	-	200	-	12.789	-	-	-	-	-	-	-	-	12.989
Valdivia	-	36	-	21.146	-	-	-	-	-	-	-	-	21.182
Osorno	-	-	-	15.634	-	-	-	-	-	-	-	-	15.634
Puerto Montt	-	-	-	-	-	-	17.302	-	-	-	-	-	17.302
Coyhaique	-	197	-	2.334	-	-	-	1.830	-	-	-	-	4.361
Punta Arenas	-	-	-	-	-	-	-	-	-	-	14.266	-	14.266
Consejo General	-	270	-	98.594	-	-	350.538	-	107.710	-	-	-	557.112
Fondo de Solidaridad	-	-	-	1.157	-	4.131	131.030	-	-	-	-	-	136.318
Club de Campo	7.313	1.210	19.465	-	-	-	11.182	-	-	-	-	-	39.170
Casino Club Spa	2.603	100	475	-	-	-	19.649	-	-	-	-	-	22.827
Falmed	1.976	200	-	49.103	-	72.916	28.113	42.197	-	4.739	6.161	31.238	236.643
<b>TOTALES</b>	<b>12.614</b>	<b>2.920</b>	<b>28.205</b>	<b>288.913</b>	<b>3.410</b>	<b>172.128</b>	<b>855.058</b>	<b>44.027</b>	<b>107.710</b>	<b>4.739</b>	<b>49.357</b>	<b>77.120</b>	<b>1.646.201</b>



5524

**COLEGIO MÉDICO DE CHILE A.G.**  
**Estados Financieros Consolidados**  
**Periodos comprendidos entre el 1 de Enero y el 31 de Diciembre de 2012 y 2011**

**Nota 11 Activos Financieros Mantenidos Hasta el Vencimiento**

Todos los activos financieros mantenidos hasta el vencimiento, corresponden a depósitos a plazo, según el siguiente detalle:

Estamento	2012 M\$	2011 M\$
Iquique	1.253	1.135
Antofagasta	5.010	95.647
Copiapo	6.033	5.634
Valparaiso	19.872	-
Santiago	165.837	-
Rancagua	54.348	20.265
Talca	19.825	17.050
Concepción	9.109	8.592
Temuco	67.111	50.811
Valdivia	129.454	93.398
Osorno	28.794	25.192
Puerto Montt	-	5.838
Punta Arenas	16.167	14.870
Fondo de Solidaridad	99.266	94.924
Club de Campo	-	2.393
Falmed	629.477	807.597
<b>TOTALES</b>	<b>1.251.556</b>	<b>1.243.346</b>

**Nota 12 Activos Financieros a Valor Razonable con Cambios en el Resultado**

Estamento	Fondos Mutuos		Acciones		Efecto en resultados	
	2012 M\$	2011 M\$	2012 M\$	2011 M\$	2012 M\$	2011 M\$
Consejo Regional Antofagasta	91.065	-	-	-	-	-
Consejo Regional Calama	30.741	-	-	-	-	-
Consejo Regional Serena	17.050	16.426	-	-	-	-
Consejo Regional Talca	112.553	102.705	-	-	-	-
Consejo Regional Concepción	44.484	70.458	-	-	-	-
Consejo Regional Osorno	-	26.000	-	-	-	-
Consejo Regional Valdivia	-	-	-	-	-	-
Consejo General	91.065	91.065	-	-	-	-
Fondo de Solidaridad Gremial	195.818	282.413	3.906	17.041	-	(8.926)
Club de Campo	-	-	-	10.786	-	(5.511)
<b>Totales</b>	<b>582.776</b>	<b>589.067</b>	<b>3.906</b>	<b>27.827</b>	<b>-</b>	<b>(14.437)</b>
<b>Total Fondos Mutuos y Acciones</b>	<b>586.682</b>	<b>616.894</b>				

Los fondos mutuos y las acciones se encuentran validadas por la institución respectiva.

El desglose de las acciones es el siguiente:

- Fondo de Solidaridad Gremial

7.492 acciones de CTC-A a valor de \$815.- cada una.

5526

**COLEGIO MÉDICO DE CHILE A.G.**  
**Estados Financieros Consolidados**  
**Periodos comprendidos entre el 1 de Enero y el 31 de Diciembre de 2012 y 2011**

**Nota 13 Otros Activos Financieros Corrientes**

El saldo por cobrar corresponde a cheques por cobrar, de médicos, de acuerdo con el siguiente detalle:

Estamento:	2012 M\$	2011 M\$
Consejo Regional Arica	(17)	193
Consejo Regional Antofagasta	1.022	923
Consejo Regional Copiapó	71	154
Consejo Regional Serena	-	67
Consejo Regional Valparaíso	446	526
Consejo Regional Santiago	18.691	7.966
Consejo Regional Talca	-	302
Consejo Regional Chillán	235	1.044
Consejo Regional Concepción	828	2.560
Consejo Regional Los Ángeles	-	350
Consejo Regional Temuco	77	463
Consejo Regional Valdivia	29	187
Consejo Regional Puerto Montt	-	7.637
Consejo Regional Punta Arenas	385	324
Consejo General	(62.544)	4.728
Fondo de Solidaridad Gremial (*)	1.364.223	1.304.277
Club de Campo	22.797	10.821
Casino Club Spa	-	3.695
Fundación de Asistencia Legal (FALMED)	653	88
Otros	38.792	15.409
<b>Totales</b>	<b>1.385.688</b>	<b>1.361.714</b>

El saldo por cobrar correspondiente al Fondo de Solidaridad Gremial, está compuesto por documentos por cobrar por beneficios otorgados exclusivamente a médicos.

El Colegio Médico efectúa una estimación de deudas incobrables de los documentos por cobrar del Fondo de Solidaridad Gremial, determinada en base al comportamiento histórico de la cuenta.

**COLEGIO MÉDICO DE CHILE A.G.**  
**Estados Financieros Consolidados**  
**Periodos comprendidos entre el 1 de Enero y el 31 de Diciembre de 2012 y 2011**

5527

**Nota 14 Cuentas por Cobrar a Médicos**

Bajo este rubro se han contabilizado las cuotas sociales por cobrar a médicos al cierre de cada ejercicio. Sobre este valor se estimó un porcentaje de incobrabilidad correspondiente al 10% de las mismas; porcentaje estimado en base a la historia del Colegio Médico de Chile A.G. Para la Fundación de Asistencia Legal Médica, FALMED, dicho porcentaje corresponde al 20%.

CONCEPTOS	Cuotas devengadas	Provisión	Saldo
	M\$	M\$	M\$
Saldos al 1 de Enero de 2011	1.531.406	(208.941)	1.322.465
Cargos o (abonos) del periodo	279.032	40.076	319.108
<b>Saldos al 31 de Diciembre de 2011</b>	<b>1.810.438</b>	<b>(168.865)</b>	<b>1.641.573</b>
Cargos o (abonos) del periodo	248.788	(206.699)	42.089
<b>Saldos al 31 de Diciembre de 2012</b>	<b>2.059.226</b>	<b>(375.564)</b>	<b>1.683.662</b>

Para la determinación de la deuda que los médicos registran con la Institución por concepto de cuotas sociales, se consideraron solo los médicos morosos y al día. No se consideran los desafiliados y liberados.

Para los Médicos morosos se consideran que adeudan entre 4 y 12 cuotas, médicos al día entre 1 y 3. Los Médicos que adeudan más de 12 cuotas, son desafiliados de la institución.

**COLEGIO MÉDICO DE CHILE A.G.**  
**Estados Financieros Consolidados**  
**Periodos comprendidos entre el 1 de Enero y el 31 de Diciembre de 2012 y 2011**

Estamento	Número de médicos colegiados			
	2012	2011	Variación	%
Consejo Regional Arica	171	168	3	1,79%
Consejo Regional Iquique	199	183	16	8,74%
Consejo Regional Calama	126	129	-3	-2,33%
Consejo Regional Antofagasta	361	326	35	10,74%
Consejo Regional Copiapó	198	196	2	1,02%
Consejo Regional Serena	461	430	31	7,21%
Consejo Regional Valparaíso	1.477	1.378	99	7,18%
Consejo Regional Santiago	11.040	10.286	754	7,33%
Consejo Regional Rancagua	536	504	32	6,35%
Consejo Regional Talca	518	497	21	4,23%
Consejo Regional Chillán	372	341	31	9,09%
Consejo Regional Concepción	1.392	1.365	27	1,98%
Consejo Regional Los Ángeles	254	247	7	2,83%
Consejo Regional Temuco	662	617	45	7,29%
Consejo Regional Valdivia	495	471	24	5,10%
Consejo Regional Osorno	257	246	11	4,47%
Consejo Regional Puerto Montt	436	413	23	5,57%
Consejo Regional Coyhaique	105	113	-8	-7,08%
Consejo Regional Punta Arenas	222	208	14	6,73%
<b>Totales</b>	<b>19.282</b>	<b>18.118</b>	<b>1.164</b>	<b>6,4%</b>

**COLEGIO MÉDICO DE CHILE A.G.**  
**Estados Financieros Consolidados**  
**Periodos comprendidos entre el 1 de Enero y el 31 de Diciembre de 2012 y 2011**

5529

**Nota 15      Otras Cuentas por Cobrar**

Estas cifras están compuestas principalmente por cuentas por cobrar a los trabajadores de la Institución, anticipos por servicios a honorarios y proveedores, servicios u otros. Su composición se presenta a continuación:

<b>Estamento:</b>	<b>2012</b>	<b>2011</b>
	<b>M\$</b>	<b>M\$</b>
Consejo Regional Arica	1.769	2.270
Consejo Regional Iquique	904	748
Consejo Regional Calama	3.784	2.433
Consejo Regional Antofagasta	678	1.300
Consejo Regional Copiapó	1.763	1.156
Consejo Regional Serena	22.618	23.393
Consejo Regional Valparaíso	32.943	24.336
Consejo Regional Santiago	61.070	9.239
Consejo Regional Rancagua	3.301	1.094
Consejo Regional Talca	6.889	842
Consejo Regional Chillán	322	929
Consejo Regional Concepción	9.372	11.639
Consejo Regional Los Ángeles	20.421	19.295
Consejo Regional Temuco	5.361	7.510
Consejo Regional Valdivia	2.485	791
Consejo Regional Osorno	3.075	789
Consejo Regional Puerto Montt	1.178	1.334
Consejo Regional Coyhaique	4.246	1.211
Consejo Regional Punta Arenas	2.136	4.193
Consejo General	74.035	50.498
Fondo de Solidaridad Gremial	9.068	4.841
Club de Campo	107.147	9.087
Casino Club Spa	10.519	31.372
Fundación de Asistencia Legal (FALMED)	235.854	99.889
<b>Totales</b>	<b>620.938</b>	<b>310.189</b>

**COLEGIO MÉDICO DE CHILE A.G.**  
**Estados Financieros Consolidados**  
**Periodos comprendidos entre el 1 de Enero y el 31 de Diciembre de 2012 y 2011**

5520

**Nota 16 Existencias**

Bajo este rubro sólo se encuentran clasificados distintivos de carácter gremial que se encuentran disponibles para la venta en el Consejo Regional Santiago y productos tales como carnes, abarrotes, lácteos, licores, etc. en el Casino Club, según el siguiente detalle:

	2012	2011
<b>Existencias</b>	<b>M\$</b>	<b>M\$</b>
Consejo Regional Santiago	1.190	1.572
Casino Club Spa	7.570	5.568
<b>Totales</b>	<b>8.760</b>	<b>7.140</b>

**Nota 17 Impuestos y Créditos por Recuperar**

Corresponden principalmente a pagos provisionales mensuales (PPM), registrados en el Consejo General y en el Casino Restaurant SPA. Se agrupan también bajo este rubro, gastos de capacitación e IVA Crédito Fiscal, por parte del Consejo General.

	2012	2011
<b>Estamento:</b>	<b>M\$</b>	<b>M\$</b>
Consejo Regional Calama	-	39
Consejo Regional Copiapó	-	264
Consejo Regional Talca	27	27
Consejo General	16.411	20.656
Casino Club Spa	3.804	1.467
<b>Totales</b>	<b>20.242</b>	<b>22.453</b>

**Nota 18      Saldos y Transacciones con Entidades Relacionadas**

Las transacciones entre nuestras entidades, corresponden a operaciones habituales en cuanto a su objeto y condiciones, las cuales se clasifican principalmente en cuentas corrientes y cuotas entre entidades relacionadas.

**(a) Cuentas Corrientes entre Entidades Relacionadas**

Estas transacciones han sido eliminadas en el proceso de consolidación. No obstante a continuación presentamos un cuadro que las detalla individualmente:

<b>Estamento:</b>	<b>2012</b> <b>M\$</b>	<b>2011</b> <b>M\$</b>
Consejo Regional Arica	(26.210)	(27.123)
Consejo Regional Iquique	(212.795)	(212.297)
Consejo Regional Calama	(3.914)	(1.236)
Consejo Regional Antofagasta	(79.261)	(79.075)
Consejo Regional Copiapó	(1.492)	(1.404)
Consejo Regional Serena	(1.290)	(3.808)
Consejo Regional Valparaíso	(291.118)	(256.641)
Consejo Regional Santiago	277.802	276.496
Consejo Regional Rancagua	(6.081)	(9.058)
Consejo Regional Talca	(2.345)	(1.781)
Consejo Regional Chillán	(16.410)	(16.800)
Consejo Regional Concepción	(337.574)	(392.260)
Consejo Regional Los Ángeles	(137.429)	(146.246)
Consejo Regional Temuco	(554)	98
Consejo Regional Valdivia	(690)	(427)
Consejo Regional Osorno	5.866	(1.337)
Consejo Regional Puerto Montt	(238.607)	(269.016)
Consejo Regional Coyhaique	(30.492)	(18.245)
Consejo Regional Punta Arenas	(608)	(363)
Consejo General	(2.613.792)	(2.405.058)
Fondo de Solidaridad Gremial	3.846.232	3.637.829
Club de Campo	(72.501)	(49.947)
Casino Club Spa	(45.914)	(12.755)
Falmed	15.103	-
Otros	(25.926)	(9.546)
<b>Totales</b>	<b>-</b>	<b>-</b>



Periodos comprendidos entre el 1 de Enero y el 31 de Diciembre de 2012 y 2011

**(a) Cuentas Corrientes entre Entidades Relacionadas, Continuación**

Los montos señalados en cada una de las cifras corresponden a cuentas corrientes de los Consejos Regionales indicados en el cuadro adjunto que mantienen con el Consejo General. Corresponden a operaciones no comerciales entre éstas originadas principalmente por créditos hipotecarios, pagos de cotizaciones previsionales, impuestos de retención u cualquier otro derivado de las operaciones de la Institución Gremial.

Por estos pagos no existe contrato, ni tampoco se devenga interés por el atraso en el período pactado.

**(b) Cuotas entre Entidades Relacionadas**

Estas cuotas nacen de las operaciones normales de la entidad, y sobre la base de que la cuota social cobrada al médico se desglosa en un porcentaje para cada Consejo Regional, otro para el Consejo General y Fondo Solidario.

Adicionalmente, un médico también puede pertenecer a Fundación de Asistencia Legal de Colegio Médico de Chile A.G. (FALMED) y Club Médico Santiago.

Estas transacciones han sido eliminadas en el proceso de consolidación. No obstante a continuación presentamos un cuadro que las detalla individualmente:

**COLEGIO MÉDICO DE CHILE A.G.**  
**Estados Financieros Consolidados**  
**Periodos comprendidos entre el 1 de Enero y el 31 de Diciembre de 2012 y 2011**

5533

**Nota 18      Saldos y Transacciones con Entidades Relacionadas, Continuación**

**(b) Cuotas entre Entidades Relacionadas, Continuación**

<b>Estamento:</b>	<b>2012</b>	<b>2011</b>
	<b>M\$</b>	<b>M\$</b>
Consejo Regional Arica	(15.689)	(27.123)
Consejo Regional Iquique	(4.989)	(212.297)
Consejo Regional Calama	(8.440)	(1.236)
Consejo Regional Antofagasta	2.041	(79.075)
Consejo Regional Copiapó	(5.568)	(1.404)
Consejo Regional Serena	(21.215)	(3.808)
Consejo Regional Valparaíso	(80.952)	(256.641)
Consejo Regional Santiago	32.389	276.496
Consejo Regional Rancagua	(9.745)	(9.058)
Consejo Regional Talca	(43.904)	(1.781)
Consejo Regional Chillán	(19.039)	(16.800)
Consejo Regional Concepción	(73.004)	(392.260)
Consejo Regional Los Ángeles	(4.949)	(146.246)
Consejo Regional Temuco	(40.098)	98
Consejo Regional Valdivia	(14.775)	(427)
Consejo Regional Osorno	(13.845)	(1.337)
Consejo Regional Puerto Montt	(21.465)	(269.016)
Consejo Regional Coyhaique	(8.944)	(18.245)
Consejo Regional Punta Arenas	(12.283)	(363)
Consejo General	(127.724)	(2.405.058)
Fondo de Solidaridad Gremial	492.177	3.637.829
Club de Campo	12.888	(49.947)
Casino Club Spa	-	(12.755)
Otros	(12.867)	(9.546)
<b>Totales</b>	<b>-</b>	<b>-</b>

Al igual que con las cuentas corrientes, por las cuotas pendientes de pago entre entidades relacionadas no existe contrato, ni tampoco se devenga interés por el atraso en el período pactado.

**COLEGIO MÉDICO DE CHILE A.G.**  
**Estados Financieros Consolidados**  
**Periodos comprendidos entre el 1 de Enero y el 31 de Diciembre de 2012 y 2011**

3534

**Nota 19      Otros Activos Corrientes**

Estamento	2012 M\$	2011 M\$
Consejo Regional Arica	1.031	806
Consejo Regional Serena	392	342
Consejo Regional Valparaíso	2.595	-
Consejo Regional Santiago	30.874	11.877
Consejo Regional Rancagua	50	-
Consejo Regional Talca	935	579
Consejo Regional Concepción	3.820	6.459
Consejo Regional Los Ángeles	1.549	800
Consejo Regional Temuco	1.076	1.076
Consejo Regional Osorno	402	357
Consejo Regional Valdivia	46	-
Consejo Regional Puerto Montt	860	3.828
Consejo Regional Coyhaique	182	97
Consejo Regional Punta Arenas	-	252
Consejo General	8.743	9.878
Club de Campo	9.759	10.123
Casino Club Spa	25.373	25.417
Fundación de Asistencia Legal (FALMED)	19.767	15.742
<b>Totales</b>	<b>107.454</b>	<b>87.633</b>

**COLEGIO MÉDICO DE CHILE A.G.**  
Estados Financieros Consolidados

5535

Periodos comprendidos entre el 1 de Enero y el 31 de Diciembre de 2012 y 2011

**Nota 20 Activo Fijo**

Estamento	Construcciones e Instalaciones	Terrenos	Obras en Construcción	Muebles, Útiles y Equipos	Vehículos	Libros Médicos	Otros Activos Fijos	Depreciación Acumulada	Depreciación del Ejercicio	Saldo Neto
Arica	57.613	227.403	-	23.038	-	-	360	(21.423)	1.319	286.991
Iquique	131.009	370.585	-	17.331	-	-	7.298	(24.915)	3.985	501.308
Calama	37.372	-	-	-	-	-	1.091	(2.219)	374	36.244
Antofagasta	-	214.826	-	54.784	-	-	7.003	(59.939)	399	216.674
Copíapo	-	52.559	-	13.424	-	-	4.691	(16.701)	478	53.973
Serena	135.845	43.356	741	54.626	-	-	1.356	(54.935)	128	180.989
Valparaíso	262.841	282.213	17.244	25.390	-	-	5.115	(32.284)	5.468	560.519
Santiago	306.959	-	107.856	173.038	13.540	-	28.559	(191.743)	21.587	438.209
Rancagua	129.831	89.481	500	33.030	-	10.241	1.457	(47.849)	2.599	216.691
Talca	202.829	141.190	-	31.508	-	-	5.124	(43.301)	3.460	337.350
Chillan	224.337	47.629	-	44.660	-	-	192	(48.238)	2.591	268.580
Concepción	739.962	662.284	-	136.996	-	-	18.151	(171.875)	14.232	1.385.518
Los Angeles	238.043	65.370	58.470	30.286	-	-	5.983	(45.828)	10.184	352.324
Temuco	289.189	214.305	-	65.699	-	573	2.650	(80.558)	7.161	491.858
Valdivia	228.977	-	-	13.078	-	-	1.094	(23.339)	2.595	219.810
Osorno	153.525	34.431	-	7.133	-	-	3.418	(16.938)	5.144	181.569
Puerto Montt	416.250	64.885	46.184	96.970	-	-	541	(106.300)	6.441	518.530
Coyhaique	150.213	40.222	-	8.275	-	-	2.482	(20.850)	8.451	180.342
Punta Arenas	597	-	-	18.518	-	-	1.354	(17.756)	744	2.713
Consejo General	2.362.222	451.189	-	224.413	-	13.815	44.089	(374.420)	40.968	2.721.308
Fondo de Solidaridad	-	-	-	65.342	-	-	5.939	(64.874)	731	6.407
Club de Campo	10.854.523	-	4.308	121.266	19.638	-	80.579	(153.050)	31.412	10.927.264
Casino Club Spa	-	-	-	3.206	-	-	60	(706)	622	2.560
Falmed	236.405	-	-	101.790	-	-	-	(89.696)	29.418	248.499
<b>Saldos al 31.12.2012</b>	<b>17.158.542</b>	<b>3.001.928</b>	<b>235.303</b>	<b>1.363.801</b>	<b>33.178</b>	<b>24.629</b>	<b>228.586</b>	<b>(1.709.737)</b>	<b>200.491</b>	<b>20.336.230</b>
<b>Saldos al 31.12.2011</b>	<b>16.894.775</b>	<b>3.001.928</b>	<b>52.297</b>	<b>1.280.438</b>	<b>33.178</b>	<b>24.629</b>	<b>192.265</b>	<b>(1.515.371)</b>	<b>157.009</b>	<b>19.964.139</b>

3536

**COLEGIO MÉDICO DE CHILE A.G.**  
Estados Financieros Consolidados  
Periodos comprendidos entre el 1 de Enero y el 31 de Diciembre de 2012 y 2011

2011 Estamento	Construcciones e instalaciones	Terrenos	Obras en Construcción	Muebles, Útiles y Equipos	Vehículos	Libros Médicales	Otros Activos Fijos	Depreciación Acumulada	Depreciación del Ejercicio	Saldo Neto
Arica	57.613	227.403	-	18.539	-	-	-	(20.103)	1.513	283.452
Iquique	131.009	370.585	-	17.331	-	-	310	(20.930)	3.071	498.305
Calama	37.372	-	-	-	-	-	1.091	(1.838)	374	36.625
Antofagasta	-	214.826	-	53.991	-	-	6.283	(59.540)	887	215.560
Copiapo	-	52.559	-	13.424	-	-	4.296	(16.222)	172	54.057
Serena	135.845	43.356	-	54.626	-	-	1.356	(54.827)	502	180.356
Valparaiso	226.560	282.213	-	24.047	-	-	4.080	(26.814)	3.317	510.086
Santiago	304.612	-	-	159.876	13.540	-	19.435	(170.155)	15.932	327.308
Rancagua	129.491	89.481	-	33.030	-	10.241	696	(45.249)	1.742	217.690
Talca	202.829	141.190	-	31.508	-	-	3.194	(39.842)	4.454	338.879
Chillan	221.053	47.629	-	41.400	-	-	192	(45.647)	1.208	264.627
Concepción	739.665	662.284	-	132.328	-	-	17.619	(157.643)	10.741	1.394.253
Los Angeles	237.559	65.370	37.317	28.134	-	-	4.394	(35.645)	13.023	337.129
Temuco	283.592	214.305	-	64.766	-	573	1.769	(73.398)	6.500	491.607
Valdivia	228.977	-	-	13.078	-	-	1.094	(20.744)	2.359	222.405
Osorno	114.981	34.431	-	6.263	-	-	2.544	(11.794)	2.804	146.425
Puerto Montt	407.391	64.885	2.803	96.839	-	-	541	(99.859)	3.412	472.600
Coyhaique	72.597	40.222	-	8.275	-	-	1.987	(12.400)	808	110.681
Punta Arenas	-	-	-	18.414	-	-	1.354	(17.013)	1.223	2.755
Consejo General	2.349.266	451.189	-	220.925	-	13.815	38.761	(334.825)	30.288	2.739.131
Fondo de Solidaridad	-	-	-	64.085	-	-	957	(64.143)	343	899
Club de Campo	10.811.802	-	12.177	95.677	19.638	-	80.312	(121.639)	27.516	10.897.967
Casino Club Spa	-	-	-	262	-	-	-	(84)	84	178
Falmed	202.561	-	-	83.620	-	-	-	(65.017)	24.736	221.164
<b>Saldos al 31.12.2011</b>	<b>16.894.775</b>	<b>3.001.928</b>	<b>52.297</b>	<b>1.280.438</b>	<b>33.178</b>	<b>24.629</b>	<b>192.265</b>	<b>(1.515.371)</b>	<b>157.009</b>	<b>19.964.139</b>
<b>Saldos al 31.12.2010</b>	<b>16.626.352</b>	<b>3.001.496</b>	<b>54.284</b>	<b>1.229.751</b>	<b>30.198</b>	<b>-</b>	<b>193.475</b>	<b>(1.369.181)</b>	<b>160.394</b>	<b>19.766.375</b>

El Colegio Médico de Chile A.G. ha optado por el modelo de revalorización de los activos fijos, según NIC 16 Párrafo N°77; el Colegio Médico tendría que presentar el valor libro al que se habría presentado si se hubieran reconocido según el modelo del costo. Debido a que el costo de cumplir con ellos probablemente pudiera exceder a los beneficios a obtener por los usuarios de los estados financieros, esta información no está presentada.

**Nota 21 Propiedades de Inversión**

	2012 M\$	2011 M\$
Saldo al 1 de Enero 2012		
Adquisición durante el año 2012	252.990	252.990
Cambio en el valor razonable	-	-
<b>Totales</b>	<b>252.990</b>	<b>252.990</b>

Las propiedades de inversión incluyen una serie de propiedades comerciales que son arrendadas a terceros en Iquique, Viña del Mar y Rancagua.

Los contratos de arriendos de las propiedades antes señaladas, están todos a plazo fijo de un año, renovables.

El cambio en el valor razonable es de cero al final del ejercicio 2011, dado que se estimó que el costo de tasar los edificios no se justificaba. Se estimó que el valor razonable de los edificios, en comparación con el año anterior, no había cambiado de manera significativa.

3538

**COLEGIO MÉDICO DE CHILE A.G.**  
**Estados Financieros Consolidados**  
**Periodos comprendidos entre el 1 de Enero y el 31 de Diciembre de 2012 y 2011**

**Nota 22 Activos Intangibles**

El detalle de los activos intangibles, valorizados según lo descrito en la Nota 3 (e), es el siguiente:

Estamento:	2012 M\$	2011 M\$
Consejo Regional Serena	15	35
Consejo Regional Santiago	13.036	11.791
Consejo General	874	2.246
Club de Campo	14.213	14.715
Casino Club Spa	577	577
Fundación de Asistencia Legal (FALMED)	9.955	5.601
<b>Totales</b>	<b>38.670</b>	<b>34.965</b>

**Nota 23 Otros Activos Financieros no Corrientes**

En este rubro se registra documentos por cobrar, principalmente del Fondo de Solidaridad Gremial, de acuerdo al siguiente detalle:

Estamento:	2012 M\$	2011 M\$
Consejo Regional Copiapó	-	33
Fondo de Solidaridad Gremial	537.999	535.843
<b>Totales</b>	<b>537.999</b>	<b>535.876</b>

**Nota 24 Pasivos Financieros que Devengan Interés**

Esta nota provee información sobre los términos contractuales de los préstamos y obligaciones del Grupo que devengan intereses, las que son valorizadas a costo amortizado.

Pasivos Financieros que Devengan Interés	31 de diciembre de 2012			31 de diciembre de 2011		
	Corrientes	No corrientes	Total	Corrientes	No corrientes	Total
	M\$	M\$	M\$	M\$	M\$	M\$
Préstamos bancarios	200.015	2.962.701	3.162.716	177.639	3.075.913	3.253.552
<b>Totales</b>	<b>200.015</b>	<b>2.962.701</b>	<b>3.162.716</b>	<b>177.639</b>	<b>3.075.913</b>	<b>3.253.552</b>

Las principales condiciones de los préstamos bancarios se detallan a continuación:

Institución Financiera	Tipo de Crédito	Tasa de Interés	Fecha de Solicitud	Fecha de Vencimiento
BBVA	Hipotecario	6%	27/09/2005	05/10/2025
BBVA	Hipotecario	6%	25/09/2005	05/10/2025
BBVA	Hipotecario	6%	01/06/2006	01/06/2026
BBVA	Hipotecario	6%	01/07/2006	01/07/2026
BBVA	Hipotecario	6%	01/08/2006	01/08/2026
BBVA	Hipotecario	6%	01/08/2006	01/08/2026
BBVA	Hipotecario	6%	01/12/2008	01/12/2018
BBVA	Hipotecario	6%	01/08/2008	01/12/2019
BBVA	Hipotecario	6%	25/01/2008	10/12/2018
BBVA	Hipotecario	7.29%	01/01/2010	01/01/2020
BBVA	Hipotecario	6%	07/10/2009	23/10/2024
Banco Internacional	Hipotecario	6,75%	30/06/2011	30/06/2023



**COLEGIO MÉDICO DE CHILE A.G.**  
**Estados Financieros Consolidados**  
**Periodos comprendidos entre el 1 de Enero y el 31 de Diciembre de 2012 y 2011**

5540

Obligaciones con Bancos	2012	2011
No corriente	M\$	M\$
<b>Estamento:</b>		
Consejo Regional Calama	23.769	28.238
Consejo Regional Valparaíso	85.808	98.386
Consejo Regional Santiago	53.590	56.068
Consejo Regional Talca	60.487	66.301
Consejo Regional Chillán	73.551	76.373
Consejo Regional Concepción	19.592	20.497
Consejo Regional Coyhaique	70.532	-
Consejo General	2.575.372	2.730.050
<b>Totales</b>	<b>2.962.701</b>	<b>3.075.913</b>

Cabe hacer presente que el Consejo General, registra créditos hipotecarios correspondientes a varias sedes regionales, provenientes de épocas anteriores en que los estamentos del Colegio Médico tenían RUT independientes, y los préstamos hipotecarios eran otorgados sólo al Consejo General. A su vez, las propiedades financiadas a través de estas operaciones se encuentran de igual manera registradas bajo el Consejo General.

5541

**COLEGIO MÉDICO DE CHILE A.G.**  
**Estados Financieros Consolidados**  
**Periodos comprendidos entre el 1 de Enero y el 31 de Diciembre de 2012 y 2011**

Los créditos vigentes con el Banco BBVA tienen garantía hipotecaria, de acuerdo con el siguiente detalle:

Dirección	Sede Regional	Valor tasación M\$
Avenida Diagonal Francisco Bilbao S/N	Iquique	336.049
Los Acacios 2324 Miraflores Bajo (sede)	Viña del Mar	329.548
Arlegui 160 Of. 304	Viña del Mar	150.504
Bombero Villalobos 240, Villa Triana (Sede y Club)	Rancagua	199.065
5 Norte 1360 (Sede)	Talca	138.129
Club de Campo Concepción	Concepción	1.145.872
Diagonal Pedro Aguirre Cerda N° 1180	Concepción	841.952
Enrique Mac Iver 721	Consejo General	154.019
Cobija 2188 Of 504	Calama (*)	37.371
Esmeralda 676	Consejo General	238.574
Esmeralda 678 (b)	Consejo General	235.677
Eduardo Castillo Velasco 2204	Santiago (*)	140.018
Rafael Prado 419	Ñuñoa	407.147
<b>Totales</b>		<b>4.353.925</b>

Los plazos y condiciones son similares a los de los créditos hipotecarios, es decir la garantía dura hasta el término de dichos créditos.

(\*) Corresponden a valores de adquisición, por ser posteriores a la fecha de tasación.

Cabe precisar que a la fecha del presente informe, existe una negociación con el Banco Itaú, consistente en adquirir la deuda que se registra con el Banco BBVA, a una tasa más conveniente.

**COLEGIO MÉDICO DE CHILE A.G.**  
**Estados Financieros Consolidados**  
**Periodos comprendidos entre el 1 de Enero y el 31 de Diciembre de 2012 y 2011**

5542

**Nota 25 Otros pasivos financieros corrientes**

Bajo este rubro se han clasificado facturas por pagar, contraídas por las operaciones normales de la Institución. Por estas deudas no existe contrato, sólo el documento tributario de respaldo, y no devengan intereses.

Estamento:	2012	2011
	M\$	M\$
Fundación de Asistencia Legal (FALMED)	8.725	18.841
<b>Totales</b>	<b>8.725</b>	<b>18.841</b>

**Nota 26 Cuentas por pagar**

Corresponden a cheques por pagar a los colegiados por concepto de beneficios proporcionados por la Institución.

Estamento:	2012	2011
	M\$	M\$
Consejo Regional Antofagasta	-	36
Consejo Regional Serena	-	35
Consejo Regional Rancagua	100	-
Consejo Regional Chillan	124	-
Consejo Regional Concepción	2.126	2.119
Consejo Regional Osorno	23	-
Consejo Regional Coyhaique	28	142
Consejo General	24	39
Casino Club Spa	15.185	15.260
Fundación de Asistencia Legal (FALMED)	972	973
<b>Totales</b>	<b>18.582</b>	<b>18.604</b>

**COLEGIO MÉDICO DE CHILE A.G.**  
**Estados Financieros Consolidados**  
**Periodos comprendidos entre el 1 de Enero y el 31 de Diciembre de 2012 y 2011**

5543

**Nota 27 Otras Cuentas por Pagar**

Bajo este rubro se han clasificado todas las deudas contraídas por la Institución, que no corresponden a las operaciones comerciales

Estamento:	2012	2011
	M\$	M\$
Consejo Regional Arica	187	78
Consejo Regional Iquique	2.075	2.057
Consejo Regional Calama	832	10
Consejo Regional Copiapó	157	95
Consejo Regional Serena	1.509	1.935
Consejo Regional Valparaíso	9.425	528
Consejo Regional Santiago	22.643	9.508
Consejo Regional Rancagua	553	-
Consejo Regional Talca	1.355	1.204
Consejo Regional Chillán	0	(351)
Consejo Regional Concepción	4.289	3.508
Consejo Regional Los Ángeles	12	812
Consejo Regional Temuco	2.961	3.162
Consejo Regional Valdivia	1.410	1.560
Consejo Regional Osorno	3	-
Consejo Regional Puerto Montt	6.075	2.940
Consejo Regional Coyhaique	3.501	470
Consejo Regional Punta Arenas	(180)	-
Consejo General	60.374	31.989
Fondo de Solidaridad Gremial	31.561	48.492
Club de Campo	95.142	100.293
Casino Club Spa	38.465	70.878
Fundación de Asistencia Legal (FALMED)	16.922	13.576
<b>Totales</b>	<b>299.271</b>	<b>292.744</b>

5544

**COLEGIO MÉDICO DE CHILE A.G.**  
**Estados Financieros Consolidados**  
**Periodos comprendidos entre el 1 de Enero y el 31 de Diciembre de 2012 y 2011**

**Nota 28 Ingresos Percibidos por Anticipado**

Los ingresos percibidos por anticipados corresponden principalmente a cuotas por distribuir y ingresos por colonias de verano en el Club de Campo de Santiago. Los cuales corresponden a los distintos consejos, según el siguiente detalle:

Estamento:	2012	2011
	M\$	M\$
Consejo Regional Arica	(3.180)	341
Consejo Regional Iquique	15.151	9.370
Consejo Regional Calama	1.489	-
Consejo Regional Antofagasta	15.564	14.582
Consejo Regional Copiapó	(2.388)	1.765
Consejo Regional Serena	18.301	17.187
Consejo Regional Valparaíso	29.601	26.494
Consejo Regional Santiago	11.549	11.768
Consejo Regional Rancagua	9.110	10.550
Consejo Regional Talca	42.672	34.485
Consejo Regional Chillán	11.679	12.710
Consejo Regional Concepción	87.194	90.274
Consejo Regional Los Ángeles	6.692	6.547
Consejo Regional Temuco	13.410	5.910
Consejo Regional Valdivia	10.366	7.362
Consejo Regional Osorno	4.788	4.651
Consejo Regional Puerto Montt	14.231	21.410
Consejo Regional Coyhaique	2.045	1.818
Consejo Regional Punta Arenas	11.788	10.775
Consejo General	(56.532)	261.180
Fondo de Solidaridad Gremial	221.488	254.231
Club de Campo	64.541	57.739
Casino Club Spa	21.219	4.438
<b>Totales</b>	<b>550.778</b>	<b>865.587</b>

**COLEGIO MÉDICO DE CHILE A.G.**  
**Estados Financieros Consolidados**  
**Periodos comprendidos entre el 1 de Enero y el 31 de Diciembre de 2012 y 2011**

5545

**Nota 29 Cuentas por Pagar a Entidades Públicas**

Bajo este rubro se han clasificado las deudas contraídas por impuestos mensuales y cotizaciones previsionales.

Estamento:	2012	2011
	M\$	M\$
Consejo Regional Arica	14	(22)
Consejo Regional Iquique	121	104
Consejo Regional Copiapó	-	5
Consejo Regional La Serena	-	25
Consejo Regional Valparaíso	254	-
Consejo Regional Santiago	8242	8.004
Consejo Regional Rancagua	14	-
Consejo Regional Talca	-	11
Consejo Regional Chillán	-	(139)
Consejo Regional Concepción	1693	1.811
Consejo Regional Los Ángeles	(95)	(70)
Consejo Regional Temuco	(182)	(37)
Consejo Regional Valdivia	-	23
Consejo Regional Puerto Montt	(5)	389
Consejo Regional Punta Arenas	9	-
Consejo General	39.858	37.284
Club de Campo	14.455	12.728
Casino Club Spa	8.902	4.793
Fundación de Asistencia Legal (FALMED)	29.738	21.071
<b>Totales</b>	<b>103.018</b>	<b>85.980</b>

**COLEGIO MÉDICO DE CHILE A.G.**  
**Estados Financieros Consolidados**  
**Periodos comprendidos entre el 1 de Enero y el 31 de Diciembre de 2012 y 2011**

5546

**Nota 30 Beneficios Otorgados a los Empleados Corto Plazo**

Los beneficios registrados al cierre de cada ejercicio corresponden a provisión de vacaciones.

Beneficios otorgados a los Empleados	2012	2011
Estamento:	M\$	M\$
Consejo Regional Arica	668	797
Consejo Regional Iquique	417	390
Consejo Regional Calama	255	677
Consejo Regional Antofagasta	1.078	911
Consejo Regional Copiapó	986	846
Consejo Regional Serena	1.540	1.355
Consejo Regional Valparaíso	2.145	2.486
Consejo Regional Santiago	17.692	14.370
Consejo Regional Rancagua	938	723
Consejo Regional Talca	1.172	1.107
Consejo Regional Chillán	747	816
Consejo Regional Concepción	3.990	3.202
Consejo Regional Los Ángeles	583	739
Consejo Regional Temuco	1.935	1.813
Consejo Regional Valdivia	778	746
Consejo Regional Osorno	783	406
Consejo Regional Puerto Montt	950	857
Consejo Regional Coyhaique	578	534
Consejo Regional Punta Arenas	768	800
Consejo General	32.155	31.590
Fondo de Solidaridad Gremial	3.292	1.669
Club de Campo	37.604	-
Casino Club Spa	467	1.496
Fundación de Asistencia Legal (FALMED)	73.550	49.660
<b>Totales</b>	<b>185.071</b>	<b>117.990</b>

**Nota 31**      **Provisión Cuota Mortuoria**

	Cuota mortuoria M\$
Saldo inicial, 1 de enero de 2012	1.333.121
Provisiones adicionales:	
Variación en provisiones existentes	(138.208)
Total en provisión del ejercicio	<u>1.194.913</u>
Saldo final 2012	<u><u>1.194.913</u></u>

Según información proporcionada por la Administración de la Entidad, durante el ejercicio 2012, se provisionó un total de 98 cuotas mortuorias, a razón de UF658.- cada una determinadas sobre la base de estudios estadísticos efectuados por el Colegio.



Periodos comprendidos entre el 1 de Enero y el 31 de Diciembre de 2012 y 2011

**Nota 32 Rescates Cuotas Mortuorias**

Corresponde a un nuevo beneficio otorgado a contar del presente ejercicio informado, y que consiste básicamente en anticipar en vida a los médicos afiliados, el beneficio de la cuota mortuoria, pero por un valor inferior a aquél que correspondería pagar en caso de muerte. Existe una escala de valores a pagar, dependiendo de la forma de pago acordada. Al 31 de Diciembre de 2012, los valores que se adeudan a los beneficiarios, por parte del Colegio Médico, alcanzan los M\$172.758.- y M\$166.358.- en el corto y largo plazo, respectivamente; totalizando obligaciones por M\$339.116.-

**Nota 33 Provisiones Impuesto a la Renta**

El Colegio Médico de Chile A.G. no ha provisionado el impuesto a la renta, en virtud de que sus ingresos afectos a dicho tributo se encuentran cubiertos con pérdidas tributarias.

**Nota 34 Transición a las NIIF**

**(a) Aplicación de las NIIF 1**

Colegio Médico ha aplicado NIIF 1 al preparar estos Estados Financieros Consolidados.

La fecha de transición para Colegio Médico y Filial es el 1 de enero de 2009. La Sociedad ha preparado su balance de apertura bajo NIIF a dicha fecha. La fecha de adopción de las NIIF es 1 enero de 2009.

De acuerdo a NIIF 1 para elaborar los Estados Financieros Consolidados antes mencionados, se han aplicado todas las excepciones obligatorias y algunas de las exenciones optativas a la aplicación retroactiva de las NIIF.

**(b) Exenciones a la Aplicación Retroactiva Elegida por el Colegio Médico**

Colegio Médico ha elegido medir sus propiedades y equipos a su costo atribuido, usando el valor de sus activos en base a PCGA anteriores a la fecha de transición de 1 de enero de 2009.

**COLEGIO MÉDICO DE CHILE A.G.**  
**Estados Financieros Consolidados**  
**Periodos comprendidos entre el 1 de Enero y el 31 de Diciembre de 2012 y 2011**

**Nota 35      Juicios Pendientes y Contingencias**

**(a) De Carácter Tributario**

El Departamento Jurídico ha certificado que el Colegio Médico de Chile (A.G.), no presenta al 31 de diciembre de 2012 juicios pendientes de carácter civil o penal que signifiquen contingencias que puedan afectar la presentación de los estados financieros y de su patrimonio.

Con todo, es del caso señalar que el Colegio Médico de Chile (A.G.) es parte reclamante ante el Servicio de Impuestos Internos, ROL 10.531-05 RL, causa originada por liquidaciones emanadas de dicho Servicio, desde la N° 11 a la N° 93, por diferencias de impuestos de timbres y estampillas, Impuesto de Primera Categoría, Impuesto al Valor Agregado e Impuesto Único de Segunda Categoría. La institución no ha provisionado pagos por este concepto y, a este respecto, el abogado externo que asesora al Colegio Médico en esta materia, don Álvaro Guzmán Bilbao, ha informado lo siguiente:

1) Mediante Liquidaciones de Impuestos N°s 11 a la 93, ambas inclusive, el Servicio de Impuestos Internos notificó al Colegio Médico de Chile de las diferencias de impuestos surgidas en la fiscalización llevada a cabo durante el año 2004 y parte del 2005.

2) El periodo fiscalizado fue desde el año 1998 al 2004.

3) Los impuestos que el Servicio pretende cobrar son los siguientes, a valores históricos (total \$444.948.938.-):

a. Impuesto de Timbres y Estampillas	\$ 143.348.599.-
b. Impuesto al Valor Agregado	\$ 14.407.337.-
c. Impuesto a la Renta 1° Categoría	\$ 281.563.143.-
d. Impuesto Único Segunda Categ.	\$ 5.629.859.-

4) En la parte medular, la controversia surge en el otorgamiento de las Ayudas solidarias que el Colegio otorga a los médicos asociados, en donde el SII sostiene que estas operaciones deben pagar el Impuesto de Timbres y Estampillas, y que el mayor valor recaudado constituye un interés gravado con impuesto a la renta.

5) Por su parte, el Colegio reclamó en forma oportuna, argumentando que las ayudas solidarias otorgados a los médicos asociados, no cumple con los requisitos para gravarse con impuesto de timbres y que el mayor valor cobrado constituye ingreso no tributable para el Colegio, por ser considerado una cuota extraordinaria que pagan los asociados.

**COLEGIO MÉDICO DE CHILE A.G.**  
**Estados Financieros Consolidados**  
**Periodos comprendidos entre el 1 de Enero y el 31 de Diciembre de 2012 y 2011**


- 6) Esta causa fue resuelta en primera instancia el día 10 de agosto del año 2012, rechazando íntegramente nuestro reclamo;
- 7) Con fecha 7 de septiembre del año 2012, y dentro de plazo, se interpuso un recurso de Reposición, con apelación subsidiaria. El recurso de reposición aún no se encuentra resuelto.
- 8) Estimamos que existe una razonable probabilidad de obtener un buen resultado en este proceso, en especial en lo que respecta al cobro de los Impuestos de Timbres y Estampillas y Único al Trabajo. Este resultado, sin embargo, creemos que se obtendrá en la etapa de apelación ante los tribunales ordinarios de justicia (Corte de Apelaciones de Santiago).

**(b) De Carácter Laboral**

Al 31 de diciembre de 2012 el Colegio Médico de Chile A.G., no tiene juicios que pudieran afectar los estados financieros de la Institución.

**Nota 36 Hechos Posteriores**

Entre el 31 de Diciembre de 2012 y la fecha de emisión de los presentes Estados Financieros, no existen otros hechos posteriores que los puedan afectar significativamente.




---

Dr. Enrique Paris M.  
Presidente



---

José M. Bettancourt Siggelkow  
Gerente General



---

Dr. Sergio Rojas C.  
Tesorero



---

Leslie Mella Vila  
Auditora Interna