



Consaudit International

Auditoría & Control Ltda.

1503

## **COLEGIO MÉDICO DE CHILE A.G.**

Estados Financieros Consolidados  
al 31 de Diciembre de 2013 y 2012  
y por los años terminados en esas fechas

(Con el Informe de los Auditores Independientes)



**COLEGIO MÉDICO DE CHILE A.G.**

**CONTENIDO**

Informe de los Auditores Independientes

Estados de Situación Financiera Consolidados Clasificado

Estados de Resultados Integrales Consolidados

Estados de Cambios en el Patrimonio Consolidados

Estados de Flujos de Efectivo Consolidados

Notas a los Estados Financieros Consolidados

M\$: Cifras expresadas en miles de pesos chilenos



### Informe de los Auditores Independientes

Señores Presidente y Consejeros de Colegio Médico de Chile A.G.

#### Informe sobre los estados financieros

Hemos efectuado una auditoría al estado consolidado de situación financiera de Colegio Médico de Chile A.G. al 31 de diciembre de 2013 y 2012 y a los correspondientes estados consolidados de resultados integrales, estado consolidado de cambios en el patrimonio y estado consolidado de flujos de efectivo por los años terminados en esas fechas.

#### Responsabilidad de la Administración por los estados financieros

La Administración es responsable por la preparación y presentación razonable de estos estados financieros de acuerdo con Normas Internacionales de Información Financiera. Esta responsabilidad incluye el diseño, implementación y mantención de un control interno pertinente para la preparación y presentación razonable de estos estados financieros que estén exentos de representaciones incorrectas significativas, ya sea debido a fraude o error.

#### Responsabilidad del auditor

Nuestra responsabilidad consiste en expresar una opinión sobre estos estados financieros a base de nuestras auditorías. Efectuamos nuestras auditorías de acuerdo con normas de auditoría generalmente aceptadas en Chile. Tales normas requieren que planifiquemos y realicemos nuestro trabajo con el objeto de lograr un razonable grado de seguridad que los estados financieros estén exentos de representaciones incorrectas significativas.

Una auditoría comprende efectuar procedimientos para obtener evidencia de auditoría sobre los montos y revelaciones en los estados financieros. Los procedimientos seleccionados dependen del juicio del auditor, incluyendo la evaluación de los riesgos de representaciones incorrectas significativas de los estados financieros, ya sea debido a fraude o error. Al efectuar estas evaluaciones de los riesgos, el auditor considera el control interno pertinente para la preparación y presentación razonable de los estados financieros de la entidad con el objeto de diseñar procedimientos de auditoría que sean apropiados en las circunstancias, pero sin el propósito de expresar una opinión sobre la efectividad del control interno de la entidad. En consecuencia, no expresamos tal tipo de opinión. Una auditoría incluye, también, evaluar lo apropiadas que son las políticas de contabilidad utilizadas y la razonabilidad de las estimaciones contables significativas efectuadas por la Administración, así como una evaluación de la presentación general de los estados financieros.

Consideramos que la evidencia de auditoría que hemos obtenido es suficiente y apropiada para proporcionarnos una base para nuestra opinión de auditoría.



Consaudit International

Auditoría & Control Ltda.

1506

#### Opinión

En nuestra opinión, los mencionados estados financieros consolidados presentan razonablemente, en todos sus aspectos significativos, la situación financiera consolidada de Colegio Médico de Chile A.G. al 31 de diciembre de 2013 y 2012, los resultados consolidados de sus operaciones, los cambios en el patrimonio consolidado y los flujos de efectivo consolidados por los años terminados en esas fechas, de acuerdo con Normas Internacionales de Información Financiera.

Miguel Soria Céspedes  
HLB Consaudit International



[ CONSAUDIT INTERNATIONAL ]

Santiago, 22 de Marzo de 2014



Colegio Médico  
de Chile

4502



## Estados Financieros y Notas Consolidadas al 31 de Diciembre de 2013 y 2012

Balance General Consolidado, Activos	Nota	2013 M\$	2012 M\$
<b>Activo corriente:</b>			
Efectivo y equivalente al efectivo	10	405.947	1.075.596
Activos financieros mantenidos hasta el vencimiento	11	1.703.781	1.251.556
Activos financieros a valor razonable con cambios en el resultado	12	219.821	586.882
Otros activos financieros corrientes	13	1.270.015	1.385.688
Cuentas por cobrar a médicos (neto)	14	1.883.964	1.683.662
Cuentas por cobrar	15	1.081.922	620.938
Existencia	16	3.133	8.760
Impuestos y créditos por recuperar	17	20.741	20.242
Otros activos corrientes	19	116.090	107.454
<b>Total activo corriente</b>		<b>6.705.414</b>	<b>6.740.678</b>
<b>Propiedades y equipos:</b>			
Construcciones e instalaciones	20	17.309.767	17.168.542
Terrenos	20	3.001.928	3.001.828
Obras en construcción	20	279.825	235.303
Muebles, útiles y equipos	20	1.399.210	1.363.801
Vehículos	20	29.328	33.178
Libros médicos	20	24.629	24.629
Otros activos fijos	20	274.693	228.586
Depreciación acumulada (menos)	20	(1.860.453)	(1.709.737)
<b>Total propiedades y equipos</b>		<b>20.438.919</b>	<b>20.336.230</b>
<b>Otros activos:</b>			
Propiedades para inversión	21	93.860	252.990
Intangibles	22	37.851	38.670
Otros activos financieros no corrientes	23	706.900	537.999
<b>Total otros activos</b>		<b>838.601</b>	<b>829.659</b>
<b>Total activos no corrientes</b>		<b>21.277.520</b>	<b>21.165.889</b>
<b>Total activos</b>		<b>27.982.934</b>	<b>27.906.467</b>



Colegio Médico  
de Chile

4508



## Estados Financieros y Notas Consolidadas al 31 de Diciembre de 2013 y 2012

Balance General Consolidado, Pasivos	Nota	2013 M\$	2012 M\$
<b>Pasivo corriente:</b>			
Pasivos financieros que devengan intereses	24	255.680	200.015
Otros pasivos financieros corrientes	25	24.497	8.725
Cuentas por pagar	26	18.440	18.582
Otras cuentas por pagar	27	223.051	299.271
Beneficios a los empleados, corrientes	30	192.798	185.071
Provisión cuota mortuoria	31	1.171.400	1.194.913
Rescates Cuotas Mortuorias	31	197.289	172.758
Cuentas por pagar a entidades públicas	29	108.680	103.018
Provisión impuesto renta	32	-	-
Ingresos percibidos por anticipado	28	769.974	550.778
<b>Total pasivo corriente</b>		<b>2.961.809</b>	<b>2.733.131</b>
<b>Pasivo no corriente:</b>			
Obligaciones con bancos no corriente	24	3.188.603	2.962.701
Rescates Cuotas Mortuorias, largo plazo	31	309.425	168.358
<b>Total pasivo no corriente</b>		<b>3.498.028</b>	<b>3.129.059</b>
<b>Patrimonio:</b>			
Capital		1.000	1.000
Excedentes acumulados		6.298.531	6.022.172
Otras reservas		5.311.887	5.315.984
Reserva valor razonable		10.319.132	10.408.077
Utilidad (pérdida) del ejercicio		(407.453)	297.044
<b>Total patrimonio</b>		<b>21.523.097</b>	<b>22.044.277</b>
<b>Total pasivos</b>		<b>27.982.934</b>	<b>27.906.467</b>



Colegio Médico  
de Chile

4509



[ CONTROL ]

## Estados Financieros y Notas Consolidadas al 31 de Diciembre de 2013 y 2012

Estado de Resultados Consolidado	Nota	2013 M\$	2012 M\$
<b>Operaciones continuas:</b>			
Ingresos de la actividad gremial	6	10.868.315	9.033.124
Gastos de operación	7	(8.051.427)	(7.327.118)
<b>Margen de explotación</b>		<b>2.816.888</b>	<b>2.606.006</b>
Gastos de administración	7	(2.739.369)	(2.496.659)
Depreciaciones y castigos	7	(217.901)	(216.909)
Ingresos fuera de la actividad gremial	9	768.831	910.303
Egresos fuera de la actividad gremial	9	(231.343)	(196.373)
<b>Resultado de las actividades de la operación</b>		<b>397.106</b>	<b>606.368</b>
Ingresos financieros	8	106.364	82.254
Gastos financieros	8	(278.040)	(322.743)
Diferencia de cambio	8	(12.094)	(68.835)
<b>Costo financiero neto</b>		<b>(183.770)</b>	<b>(309.324)</b>
Impuestos del ejercicio	9	(620.789)	-
<b>Utilidad (pérdida) ejercicio</b>		<b>(407.483)</b>	<b>297.044</b>
<b>Otros resultados integrales:</b>			
Reevaluación de propiedades y equipos		-	-
<b>Total otros resultados integrales</b>		<b>-</b>	<b>-</b>
<b>Resultado integral total de año</b>		<b>(407.453)</b>	<b>297.044</b>



Colegio Médico  
de Chile

4510



[ *Contratista* ]

### Estados Financieros y Notas Consolidadas al 31 de Diciembre de 2013 y 2012

Estado consolidado de: Variaciones patrimoniales	Capital M\$	Excedentes Acumulados M\$	Otras Reservas M\$	Reserva de Valor Razonable M\$	Utilidad (pérdida) del Ejercicio M\$	Totales M\$
Saldo al 1 de Enero de 2012	1.000	5.283.604	5.315.984	10.408.077	730.129	21.738.684
Distribución resultado anterior	-	730.129	-	-	(730.129)	-
Reclasificaciones periodos anteriores	-	8.539	-	-	-	8.539
Resultado del ejercicio	-	-	-	-	297.044	297.044
Saldos al 31 de Diciembre de 2012	1.000	6.022.172	5.315.984	10.408.077	297.044	22.044.277
Distribución resultado anterior	-	297.044	-	-	(297.044)	-
Ajustes ejercicios anteriores	-	(20.666)	(4.097)	(88.945)	-	(113.727)
Resultado del ejercicio	-	-	-	-	(407.453)	(407.453)
Saldo al 31 de Diciembre de 2013	1.000	6.298.531	5.311.887	10.319.132	(407.453)	21.523.097





Colegio Médico  
de Chile

4511



## Estados Financieros y Notas Consolidadas al 31 de Diciembre de 2013 y 2012

Estado Consolidado de Flujo de Efectivo	Nota	2013 M\$	2012 M\$
<b>Flujo originado por actividades de la operación:</b>			
Excedentes del ejercicio		(407.453)	297.044
<b>Cargos (abonos) a resultados que no representan flujo de efectivos:</b>			
Depreciación del ejercicio	20	217.900	200.491
Amortización de intangibles	22	1	15.415
Diferencia de cambio	8	12.094	68.835
Otros abonos a resultados que no representan flujo de efectivos		(90.425)	(180.245)
<b>Variac. de activos que afectan flujo de efectivos (aumento) disminución:</b>			
Cuentas y documentos por cobrar		(200.301)	(58.186)
Deudores varios		(460.984)	(310.749)
Inversiones no equivalentes de efectivo		265.355	(292.307)
Gastos anticipados		(5.635)	(19.821)
<b>Variac. de pasivos que afectan flujo de efectivos (aumento) disminución:</b>			
Cuentas y documentos por pagar		(346.193)	283.670
Provisiones y retenciones		251.454	(84.209)
<b>Flujo neto positivo originado por actividades de la operación</b>		<b>(747.188)</b>	<b>(88.859)</b>
<b>Flujo originado por actividades de inversión:</b>			
Ventas de activos fijos		70.125	
Compras de otros activos		(65.472)	(448.256)
Incorporación de activo fijo		-	(124.324)
<b>Flujo neto negativo originado por actividades de inversión</b>		<b>(15.347)</b>	<b>(572.582)</b>
<b>Flujo originado por actividades de financiamiento:</b>			
Pago de créditos bancarios		92.886	90.836
Aportes de capital			
<b>Flujo neto (negativo) positivo originado por activid. de financ.</b>		<b>92.886</b>	<b>90.836</b>
<b>Flujo neto total del período</b>		<b>(669.649)</b>	<b>(570.605)</b>
Efecto de la inflación sobre el efectivo y efectivo equivalente		-	-
<b>Variación neta del efectivo y efectivo equivalentes</b>		<b>(669.649)</b>	<b>(570.605)</b>
Saldo inicial de efectivo y efectivo equivalente		1.075.596	1.646.201
<b>Saldo final de efectivo y efectivo equivalente</b>		<b>405.947</b>	<b>1.075.596</b>





[ CONSAUDIT CONTROL ]

COLEGIO MEDICO DE CHILE A.S.

BALANCE CONSOLIDADO

Por el periodo comprendido entre el 31 de Enero y 31 de Diciembre de 2013

Cuentas	31 DE ENERO DE 2013												
	Saldo Inicial	Saldo Inicial	Saldo Inicial	Saldo Inicial	Saldo Inicial	Saldo Inicial	Saldo Inicial	Saldo Inicial	Saldo Inicial	Saldo Inicial	Saldo Inicial	Saldo Inicial	Saldo Inicial
ACTIVO													
ACTIVO NO CORRIENTE													
Terminales de pago	100	100											
Equipos de oficina			50	50									
Equipos de computación			100	100									
Autos			100	100									
Activo no corriente			200	200									
ACTIVO CORRIENTE													
Cuentas por cobrar	100	100											
Cuentas por pagar			100	100									
Activo corriente	100	100											
ACTIVO TOTAL	200	200											
PASIVO													
PASIVO CORRIENTE													
Capital	100	100											
Reservas			100	100									
Pasivo corriente	100	100											
PASIVO TOTAL	200	200											
ACTIVO TOTAL	200	200											
PASIVO TOTAL	200	200											

1000



COLEGIO HENCO DE CHEJA S.C.

ESTADOS COMBINADOS  
Por el periodo terminado el 31 de Octubre de 2013

CONDICION	CONDICION	CONDICION	CONDICION	CONDICION	CONDICION	CONDICION	CONDICION	CONDICION	CONDICION	CONDICION	CONDICION	CONDICION	CONDICION	CONDICION	CONDICION	CONDICION	CONDICION	CONDICION	CONDICION	CONDICION	CONDICION	CONDICION	CONDICION	CONDICION	CONDICION	CONDICION	CONDICION	CONDICION	CONDICION	CONDICION	CONDICION	CONDICION	CONDICION	CONDICION	CONDICION
CONDICIONES																																			
CONDICION 1																																			
CONDICION 2																																			
CONDICION 3																																			
CONDICION 4																																			
CONDICION 5																																			
CONDICION 6																																			
CONDICION 7																																			
CONDICION 8																																			
CONDICION 9																																			
CONDICION 10																																			
CONDICION 11																																			
CONDICION 12																																			
CONDICION 13																																			
CONDICION 14																																			
CONDICION 15																																			
CONDICION 16																																			
CONDICION 17																																			
CONDICION 18																																			
CONDICION 19																																			
CONDICION 20																																			
CONDICION 21																																			
CONDICION 22																																			
CONDICION 23																																			
CONDICION 24																																			
CONDICION 25																																			
CONDICION 26																																			
CONDICION 27																																			
CONDICION 28																																			
CONDICION 29																																			
CONDICION 30																																			
CONDICION 31																																			
CONDICION 32																																			
CONDICION 33																																			
CONDICION 34																																			
CONDICION 35																																			
CONDICION 36																																			
CONDICION 37																																			
CONDICION 38																																			
CONDICION 39																																			
CONDICION 40																																			
CONDICION 41																																			
CONDICION 42																																			
CONDICION 43																																			
CONDICION 44																																			
CONDICION 45																																			
CONDICION 46																																			
CONDICION 47																																			
CONDICION 48																																			
CONDICION 49																																			
CONDICION 50																																			
CONDICION 51																																			
CONDICION 52																																			
CONDICION 53																																			
CONDICION 54																																			
CONDICION 55																																			
CONDICION 56																																			
CONDICION 57																																			
CONDICION 58																																			
CONDICION 59																																			
CONDICION 60																																			
CONDICION 61																																			
CONDICION 62																																			
CONDICION 63																																			
CONDICION 64																																			
CONDICION 65																																			
CONDICION 66																																			
CONDICION 67																																			
CONDICION 68																																			
CONDICION 69																																			
CONDICION 70																																			
CONDICION 71																																			
CONDICION 72																																			
CONDICION 73																																			
CONDICION 74																																			
CONDICION 75																																			
CONDICION 76																																			
CONDICION 77																																			
CONDICION 78																																			
CONDICION 79																																			
CONDICION 80																																			
CONDICION 81																																			
CONDICION 82																																			
CONDICION 83																																			
CONDICION 84																																			
CONDICION 85																																			
CONDICION 86																																			
CONDICION 87																																			
CONDICION 88																																			
CONDICION 89																																			
CONDICION 90																																			
CONDICION 91																																			
CONDICION 92																																			
CONDICION 93																																			
CONDICION 94																																			
CONDICION 95																																			
CONDICION 96																																			
CONDICION 97																																			
CONDICION 98																																			
CONDICION 99																																			
CONDICION 100																																			
CONDICION 101																																			
CONDICION 102																																			
CONDICION 103																																			
CONDICION 104																																			
CONDICION 105																																			
CONDICION 106																																			
CONDICION 107																																			
CONDICION 108																																			
CONDICION 109																																			
CONDICION 110																																			
CONDICION 111																																			
CONDICION 112																																			
CONDICION 113																																			
CONDICION 114																																			
CONDICION 115																																			
CONDICION 116																																			
CONDICION 117																																			
CONDICION 118																																			
CONDICION 119																																			
CONDICION 120																																			



Colegio Médico  
de Chile

4515

## Estados Financieros y Notas Consolidadas al 31 de Diciembre de 2013 y 2012

### Nota 1 Entidad que Reporta

El Colegio Médico de Chile A.G., es una Asociación Gremial de carácter nacional, regida por las normas del Decreto Ley N°2.757 de 1979 y sus modificaciones, las normas del Decreto Ley N°3.621 de 1991, y por las disposiciones contenidas en sus estatutos. Para todos los efectos legales, esta Asociación Gremial es la sucesora y continuadora de la Corporación de Derecho Público "Colegio Médico de Chile", creada por Ley N°9.263. La sede del Consejo General y de la Mesa Directiva Nacional está ubicada en Calle Esmeralda N°678 de la comuna y ciudad de Santiago.

El Directorio vigente al 31 de Diciembre del 2013 es el siguiente:

Presidente	: Dr. Enrique Paris M.
Vicepresidenta	: Dra. Magali Pacheco M.
Tesorero	: Dr. Sergio Rojas C.
Secretario	: Dr. Ricardo García P.
Pro secretario	: Dr. Nelson Díaz M.
Los representantes legales son	: Dr. Enrique Paris M. Dr. Sergio Rojas C.



Colegio Médico  
de Chile

3516

## Estados Financieros y Notas Consolidadas al 31 de Diciembre de 2013 y 2012

### Nota 2 Resumen de los Principales Criterios Contables Aplicados

#### (a) Bases de Preparación

Los estados financieros que se acompañan, han sido preparados de acuerdo con las Normas Internacionales de Información Financiera (NIIF) y el Balance Consolidado contiene a la siguiente entidad:

1. Fundación de Asistencia Legal de Colegio Médico de Chile A.G. (FALMED)

El Colegio Médico de Chile A.G. está compuesto por 22 estamentos bajo el RUT N°82.621.700-6, más una subsidiaria de la cual posee el 100%, FALMED RUT 73.047.000-2. Durante el año 2011, se creó además el Casino Club Spa, con RUT propio; y cuyos estados financieros se incluyen en esta consolidación.

Durante los ejercicios 2013 y 2012, en base a la Norma Internacional de Contabilidad (NIC 27) se incluyeron en la consolidación los Estados Financieros de Fundación de Asistencia Legal de Colegio Médico de Chile A.G. (FALMED).

En el Artículo Quinto de los Estatutos de Fundación de Asistencia Legal de Colegio Médico de Chile A.G. (FALMED) se señala que los miembros Directores serán nombrados participando las diversas instancias del Colegio Médico de Chile A.G., por lo que un director es designado por el Presidente del Colegio Médico de Chile A.G., otro Director es nombrado por el Honorable Consejo General, otro por la Mesa Directiva Nacional y el último Director es nombrado por los Presidentes de todos los Consejos Regionales.

#### (b) Bases de Medición

Los estados financieros consolidados han sido preparados sobre la base del costo histórico, con excepción de lo siguiente:

- Los instrumentos financieros a valor razonable con cambios en resultado son valorizados al valor razonable.
- La inversión en propiedades, es valorizada a valor razonable.



Colegio Médico  
de Chile

4517

## Estados Financieros y Notas Consolidadas al 31 de Diciembre de 2013 y 2012

### (c) *Moneda Funcional y de Presentación*

Estos estados financieros consolidados son presentados en pesos, que es la moneda funcional del Colegio Médico de Chile A.G. Toda la información es presentada en miles de pesos (M\$) y ha sido redondeada a la unidad más cercana.

### (d) *Uso de Estimaciones y Juicios*

La preparación de los estados financieros requiere que la Administración realice juicios, estimaciones y supuestos que afectan la aplicación de las normas contables y los montos de activos, pasivos, ingresos y gastos informados. Los resultados reales pueden diferir de estas estimaciones.

Las estimaciones y supuestos relevantes son revisados regularmente. Los ajustes a las estimaciones contables son reconocidos en el período en que se efectúa el cambio y podría afectar los Estados Financieros en cualquier período futuro.

Las áreas más significativas que requieren del uso de estimaciones de incertidumbres y juicios críticos en la aplicación de políticas contables, con efectos importantes en los Estados Financieros son descritas en las siguientes notas:

- Nota 20 : Propiedad y equipos.
- Nota 31 : Medición de obligaciones de cuota mortuoria.
- Nota 31 y 33 : Provisiones y contingencias.

### (e) *Efectivos y Equivalentes al Efectivo*

El estado de flujos de efectivo recoge los movimientos de caja realizados durante el ejercicio, determinados por el método indirecto. En estos estados de flujos de efectivo se utilizan las siguientes expresiones en el sentido que figura a continuación:

- Flujos de efectivo: Entradas y salidas de efectivo o de otros medios equivalentes, entendiendo por éstos las inversiones a plazo inferior a tres meses de gran liquidez y bajo riesgo de alteraciones en su valor.
- Actividades de explotación: Son las actividades que constituyen la principal fuente de ingresos ordinarios del Grupo, así como otras actividades que no puedan ser calificadas como de inversión o financiamiento.
- Actividades de inversión: Las de adquisición, enajenación o disposición por otros medios de activos no corrientes y otras inversiones no incluidas en el efectivo y sus equivalentes.
- Actividades de financiamiento: Actividades que producen cambios en el tamaño y composición del patrimonio neto y de los pasivos de carácter financiero.



Colegio Médico  
de Chile

4518

## Estados Financieros y Notas Consolidadas al 31 de Diciembre de 2013 y 2012

### Nota 3 Políticas Contables Significativas

Las políticas contables establecidas más adelante han sido aplicadas consistentemente a todos los periodos presentados en estos estados financieros consolidados, y han sido aplicados consistentemente por las entidades del Colegio Médico de Chile A.G.

#### (a) Bases de Consolidación

##### (i) Subsidiarias (entidades relacionadas)

El Colegio Médico aportó el 100% del capital y designa a la mayoría de los miembros del Directorio de la Fundación de Asistencia Legal del Colegio Médico de Chile A.G. (FALMED) y del Casino Club Spa. Por decisión de la administración, se ha incluido a Falmed dentro de la consolidación del año 2013, para efectos comparativos con el período anterior, no siendo obligación incluirlo.

##### (ii) Entidades Asociadas y Entidades Controladas Conjuntamente (método de participación)

Las entidades asociadas son aquellas en donde Colegio Médico de Chile A.G. tiene influencia significativa, pero no control, es decir, entre 20% y 50% del derecho de voto de otra entidad.

Actualmente Colegio Médico de Chile A.G. no cuenta con inversiones en este tipo de empresas.

##### (iii) Transacciones Eliminadas en la Consolidación

Los saldos y transacciones entre empresas relacionadas y cualquier ingreso o gasto que surja de transacciones de las entidades son eliminados durante la preparación de los estados financieros consolidados.

#### (b) Moneda Extranjera

##### (i) Transacciones en Moneda Extranjera

El Colegio Médico de Chile A.G. sólo registra saldos en moneda extranjera en una cuenta corriente bancaria en US\$, cuyo saldo al cierre del ejercicio es convertido al tipo de cambio de cierre. Las diferencias de tipo de cambio en moneda extranjera que surgen durante la reconversión son reconocidas en resultados.





Colegio Médico  
de Chile

1519

## Estados Financieros y Notas Consolidadas al 31 de Diciembre de 2013 y 2012

### (c) *Instrumentos Financieros*

#### (i) Instrumentos Financieros

Los instrumentos financieros abarcan inversiones en valores, deudores por cuota extraordinaria y otras cuentas por cobrar, efectivo y equivalentes al efectivo, préstamos y otras cuentas por pagar.

Los instrumentos financieros son reconocidos inicialmente al valor razonable.

El efectivo y equivalentes al efectivo abarcan los saldos de efectivo y los depósitos a la vista. Los sobregiros bancarios que son reembolsables sin restricciones y que forman parte integral de la administración de efectivo de Colegio Médico de Chile A.G., se incluyen como componentes del efectivo y equivalentes al efectivo para propósitos del estado de flujos de efectivo.

**Inversiones mantenidas hasta el vencimiento:** Si Colegio Médico de Chile A.G. tiene la intención y capacidad de mantener los títulos de deuda hasta el vencimiento, éstas son clasificadas como mantenidas hasta el vencimiento. Las inversiones mantenidas hasta el vencimiento son reconocidas inicialmente a fair value y posteriormente al costo amortizado usando el método de interés efectivo, menos cualquier pérdida por deterioro. En este caso la Institución posee depósitos a plazos y Fondos Mutuos con renta fija y vencimiento programado.

**Activos financieros al valor razonable con cambios en resultados:** Un instrumento es clasificado al valor razonable con cambios en resultados si es mantenido para negociación o es designado como tal en el reconocimiento inicial. Los instrumentos financieros son designados al valor razonable con cambios en resultados si el Colegio Médico de Chile A.G. administra tales inversiones de acuerdo con la administración de riesgo o la estrategia de inversión documentadas por el Colegio. Al reconocimiento inicial, los costos de transacciones atribuibles son reconocidos en resultados cuando se incurren. Los instrumentos financieros al valor razonable con cambios en resultados son valorizados al valor razonable y los cambios correspondientes son reconocidos en resultados.

En el caso de Colegio Médico de Chile A.G. bajo este ítem mantiene acciones cotizadas en la bolsa por el Fondo de Solidaridad Gremial.

**Otros:** Bajo este ítem se incluyen documentos por cobrar del Fondo de Solidaridad Gremial por cuotas extraordinarias. Estos instrumentos financieros son valorizados al costo amortizado usando el método de interés efectivo, menos cualquier pérdida por deterioro.



Colegio Médico  
de Chile

4520

## Estados Financieros y Notas Consolidadas al 31 de Diciembre de 2013 y 2012

**Préstamos que devengan interés:** Estos préstamos se registrarán generalmente por el efectivo recibido, neto de los costos incurridos en la transacción. Se valorarán a su costo amortizado, utilizando el método del tipo de interés efectivo.

Los gastos financieros, incluidas las primas a pagar en la liquidación o el reembolso y los costos directos de emisión, se contabilizarán según el criterio del devengado en el Estado de Resultados utilizando el método del interés efectivo y se añadirán al importe en libros del instrumento en la medida en que no se liquiden en el período en que se producen.

### (d) *Propiedades y Equipos*

#### (i) Reconocimiento y Medición

Los edificios del Colegio Médico se valorizan bajo el método de reevaluación (valor razonable – tasaciones).

La Administración decidió tasar cada 5 años las propiedades, por empresas externas autónomas e independientes a la Institución.

Todas las propiedades de Colegio Médico, fueron tasadas al 31 de diciembre de 2009 y se depreciará la construcción de dichos bienes entre cada tasación, sobre base lineal cuya vida útil económica se estimó 100 años. Los equipos están valorizados al costo menos su depreciación acumulada.

#### (ii) Muebles y Útiles

Son valorizadas al costo menos su depreciación acumulada y pérdida por deterioro. Los años de vida útil estimada para depreciar son los siguientes:

	Años
- Edificios	100
- Planta y equipamiento	100
- Útiles y accesorios	3
- Otros	3



Colegio Médico  
de Chile

1521

## Estados Financieros y Notas Consolidadas al 31 de Diciembre de 2013 y 2012

(iii) Costos Posteriores

El costo de reemplazar parte de una partida de propiedad y equipo es reconocido en su valor en libros, si es posible que los beneficios económicos futuros incorporados dentro de la parte fluyan a la Institución y su costo pueda ser medido de manera fiable. El valor en libros de la parte reemplazada se da de baja. Los costos del mantenimiento diario de la propiedad y equipo son reconocidos en resultados cuando se incurren.

(iv) Depreciación

La depreciación es reconocida en resultados con base en el método de depreciación lineal sobre las vidas útiles estimadas de cada parte de una partida de propiedades y equipos.

(v) Costo de Financiamiento

Los gastos financieros son activados cuando se realizan inversiones significativas en activos fijos y estos se registran una vez que dicho activo es puesto en funcionamiento normal.

(vi) Vidas Útiles y Valores Residuales

Las vidas útiles, valores residuales y método de depreciación de los activos se determinarán sobre la base de antecedentes técnicos y son revisados cada año.

**(e) Reclasificación de Propiedades de Inversión**

Existen propiedades dentro de la Institución que han sido destinadas única y exclusivamente para arriendo, éstas son valorizadas por el método de revaluación, tasaciones.

Rol	Dirección	Ciudad	Fecha de tasación	Valor razonable M\$
277-00020	Calle Alessandri 470 Dep.Nº120-140	Iquique	31/12/2008	29.285
00036-00008	Calle Campos 297	Rancagua	31/12/2008	64.564
Total				<u>93.850</u>

Estas propiedades se encuentran contabilizadas en el Consejo General.



Colegio Médico  
de Chile

1599

## Estados Financieros y Notas Consolidadas al 31 de Diciembre de 2013 y 2012

### (f) *Activos Intangibles*

(i) Derechos de Agua

Bajo este rubro se encuentran los derechos de agua que posee la Institución en el Arrayán, adquiridos el 26 de Febrero de 1996 por el Club Médico.

(ii) Desembolsos Posteriores

Los desembolsos posteriores son capitalizados sólo cuando aumentan los beneficios económicos futuros plasmados en el activo específico relacionados. Todos los otros desembolsos, incluyendo los que generan internamente plusvalías y marcas, son reconocidos en resultados cuando se incurren.

(iii) Amortización

La amortización es reconocida en resultados con base en el método de amortización lineal, durante la vida útil económica estimada de los activos intangibles.

(iv) Vidas Útiles y Valores Residuales

Las vidas útiles, valores residuales y método de depreciación de determinarán sobre la base de antecedentes técnicos y se revisan cada año.

La vida útil estimada para los períodos en curso y los comparativos es el siguiente:

Descripción	Período
Derecho de Agua Arrayán	9 años

### (g) *Deterioro*

(i) Activos Financieros

Un activo financiero es evaluado en cada fecha de balance para determinar si existe evidencia objetiva de deterioro. Un activo financiero está deteriorado si existe evidencia objetiva que uno o más eventos han tenido un efecto negativo en los flujos de efectivo futuros del activo. Una pérdida por deterioro en relación con activos financieros valorizados al costo amortizado se calcula como la diferencia entre el valor en libros del activo y el valor presente de los flujos de efectivo futuros estimados, descontados al tipo de interés efectivo. Una pérdida por deterioro en relación con un activo financiero disponible para la venta se calcula por su valor de referencia.



Colegio Médico  
de Chile

4528

## Estados Financieros y Notas Consolidadas al 31 de Diciembre de 2013 y 2012

(i) Activos Financieros, Continuación

Los activos financieros individualmente significativos están sujetos a pruebas individuales de deterioro. Los activos financieros restantes son evaluados colectivamente en grupos que comparten características de riesgo crediticio similares. Todas las pérdidas por deterioro son reconocidas en resultados. La reversión de una pérdida por deterioro ocurre sólo si ésta puede ser relacionada objetivamente con un evento ocurrido después de que fue reconocida. En el caso de los activos financieros valorizados al costo amortizado y los disponibles para la venta que son títulos de venta, la reversión es reconocida en resultados. En el caso de los activos financieros que son títulos de renta variable, la reversión es reconocida en patrimonio.

(ii) Activos no Financieros

El valor en libros de los activos no financieros del Colegio Médico, es revisado en cada fecha de balance para determinar si existe algún indicio de deterioro. Si existen tales indicios, entonces se estima el importe recuperable del activo. En el caso de los activos intangibles que posean vidas útiles infinitas, los importes recuperables se estiman en cada fecha de balance.

El importe recuperable de un activo es el valor mayor entre su valor en uso y su valor razonable, menos los costos de venta. Para determinar el valor en uso, se descuentan los flujos de efectivo futuros estimados a su valor presente usando una tasa de descuento que refleja las evaluaciones actuales del mercado sobre el valor temporal del dinero y los riesgos específicos que puede tener en el activo. Para propósitos de evaluación del deterioro, los activos son agrupados en el grupo más pequeño de activos que generan entradas de flujos de efectivo provenientes del uso continuo, los que son independientes de los flujos de entrada de efectivo de otros activos o grupos de activos (la "unidad generadora de efectivo"). Las pérdidas por deterioro son reconocidas en resultados. Las pérdidas por deterioro reconocidas en períodos anteriores son evaluadas en cada fecha de balance en búsqueda de cualquier indicio de que la pérdida haya disminuido o haya desaparecido. Una pérdida por deterioro se reserva si ha ocurrido un cambio en las estimaciones usadas para determinar el importe recuperable. Una pérdida por deterioro se reserva sólo en la medida que el valor en libros del activo no exceda el valor en libros que habría sido determinado, neto de depreciación o amortización, si no hubiese sido reconocida ninguna pérdida por deterioro.



Colegio Médico  
de Chile

ASGA

## Estados Financieros y Notas Consolidadas al 31 de Diciembre de 2013 y 2012

### *(h) Beneficio a los Empleados*

#### *(i) Beneficios por Terminación*

Los beneficios por terminación son reconocidos en gastos cuando la entidad se ha comprometido, sin posibilidad realista de dar marcha atrás, a un plan formal detallado ya sea para, dar término al contrato del empleado, o para proveer beneficios por terminación como resultado de una oferta realizada para incentivar la renuncia voluntaria.

En el caso del Colegio Médico no registra este tipo de beneficios.

#### *(ii) Beneficios a Corto Plazo*

Las obligaciones por beneficios a los empleados a corto plazo son medidas en base no descontada y son reconocidas como gastos a medida que el servicio relacionado se provee.

Se reconoce una obligación por el monto que se espera pagar bajo el bono en efectivo a corto plazo o los planes de participación de los empleados en las utilidades si el Grupo posee una obligación legal o constructiva actual de pagar este monto como resultado de un servicio entregado por el empleado en el pasado y la obligación puede ser estimada con fiabilidad, ejemplo de estos son las vacaciones del personal.

### *(i) Provisión Cuota Mortuoria*

Una provisión se reconoce si como resultado de un suceso pasado, el Colegio Médico de Chile A.G., posee una obligación legal o implícita que puede ser estimada de forma fiable y es probable que sea necesario un flujo de salida de beneficios económicos para el pago de la obligación. Las provisiones se determinan descontando el flujo de efectivo que se espera a futuro a la tasa de mercado antes de impuestos, que refleja la evaluación actual del mercado del valor del dinero en el tiempo y de los riesgos específicos de la obligación.

En este caso, Colegio Médico de Chile A.G. ha realizado una provisión por la obligación de pagar cuotas mortuorias que deben ser canceladas por el Fondo de Solidaridad Gremial correspondientes al año 2013.



Colegio Médico  
de Chile

1525

## Estados Financieros y Notas Consolidadas al 31 de Diciembre de 2013 y 2012

### (j) *Ingresos Ordinarios y Gastos de Explotación*

#### (i) Cuotas Asociadas

Los principales ingresos que tiene Colegio Médico de Chile A.G., corresponden a cuotas cobradas a sus colegiados, las cuales se registran en base devengada.

Del total de cuotas, cerca del 72% de los médicos pagan dentro del plazo. Un 9% paga a menudo con 3 a 11 meses de atraso y un 3,2% se desafiliaron durante el año. El resto de los médicos afiliados, se encuentran liberados del pago de cuotas.

Las cuentas por cobrar de los colegiados se reconocen de manera devengada provisionando el 10% por estimación de incobrabilidad. En el caso de Falmed, este porcentaje alcanza el 20%.

#### (ii) Otros Ingresos

Los otros ingresos se componen de arriendos de cabañas, arriendos de propiedades, ingresos deportivos, venta de distintivos gremiales, ingresos financieros, aportes publicitarios, ventas y servicios del Casino Club Spa, entre otros, que se registran sobre base devengada.

### (k) *Impuesto a la Renta*

El gasto por impuesto a la renta corresponde al importe total de la utilidad o pérdida neta del ejercicio, conteniendo tanto el impuesto corriente como el diferido. El impuesto corriente corresponde a la cantidad a pagar (o recuperar) por concepto de impuesto a la renta en relación a la utilidad (pérdida) tributaria del ejercicio, y son reconocidos en cuentas de resultados.

Los activos y pasivos por impuestos diferidos son reconocidos usando el método del balance general, determinando las diferencias temporales entre el valor contable de los activos y pasivos, y su base tributaria.

Los impuestos diferidos son medidos de acuerdo a las tasas de impuesto que se espera aplicar a las diferencias temporales cuando sean reservadas, basándose en las leyes que han sido aprobadas o a punto de ser aprobada a la fecha de cierre de cada estado financiero.

Al cierre del ejercicio 2013, no se ha registrado provisión de impuesto a la renta, dado que los ingresos afectos a dicho tributo se cubren con pérdidas tributarias acumuladas.



Colegio Médico  
de Chile

1526

## Estados Financieros y Notas Consolidadas al 31 de Diciembre de 2013 y 2012

### *(I) Nuevas Normas e Interpretaciones aún no Adoptadas*

#### *Normas Adoptadas con Anticipación por el Grupo*

No se han adoptado ni aplicado normas con anticipación a su publicación oficial.

#### *Normas, Modificaciones e Interpretaciones a las Normas Existentes que no han Entrado en Vigencia, y que el Grupo no ha Adoptado con Anticipación*

La administración de la Sociedad estima que la adopción de las normas, enmiendas e interpretaciones que no han entrado en vigencia, no tendrán un impacto significativo en los Estados Financieros del Grupo, excepto por IFRS 9 de Instrumentos Financieros, la que entra en vigencia para los Estados Financieros Consolidados a partir del año 2013, y se espera tendrá un impacto significativo en la clasificación y medición de los activos financieros. El alcance del impacto no ha sido determinado.





Colegio Médico  
de Chile

## Estados Financieros y Notas Consolidadas al 31 de Diciembre de 2013 y 2012

### Nota 4 Determinación de Valores Razonables

Varias de las políticas y revelaciones contables del Grupo requieren que se determine el valor razonable de los activos y pasivos financieros y no financieros. Se han determinado los valores razonables para propósitos de valorización y/o revelación sobre la base de los siguientes métodos.

Cuando corresponde, se revela mayor información acerca de los supuestos efectuados en la determinación de los valores razonables en las notas específicas referidas a ese activo o pasivo.

#### (i) Propiedades y Equipos y Propiedades de Inversión

El valor razonable de las propiedades y equipos, se basa en valores de mercado. El valor de mercado del activo corresponde al monto estimado por el que éste podría intercambiarse a la fecha de valuación entre un comprador y un vendedor dispuestos en una transacción en condiciones de independencia mutua. Cuando no existen transacciones similares se basa en la tasación de un experto independiente. De la forma anterior fueron tasados los bienes del Colegio Médico al 31 de diciembre de 2009.

#### (ii) Inversiones en Acciones y Fondos Mutuos

El valor razonable de los activos financieros mantenidos a valor razonable a través del resultado, las inversiones mantenidas hasta el vencimiento y los activos financieros disponibles para la venta, se determina por referencia a su precio de rescate cotizado a la fecha de presentación.



Colegio Médico  
de Chile

1528

## Estados Financieros y Notas Consolidadas al 31 de Diciembre de 2013 y 2012

### Nota 5 Administración de Riesgo Financiero

#### Política de Riesgo

El Colegio Médico está expuesto a los siguientes riesgos relacionados con el uso de instrumentos financieros:

- Riesgo de crédito.
- Riesgo de liquidez.
- Riesgo de mercado.

Esta nota presenta información respecto de la exposición del Colegio Médico a cada uno de los riesgos mencionados, los objetivos de la entidad, las políticas y los procedimientos para medir y administrar el riesgo, y la administración del capital por parte del Colegio Médico.

El Presidente, el Tesorero y el Gerente son responsables de establecer y supervisar el marco de administración de riesgo del Colegio Médico.

Las políticas de administración de riesgo del Colegio Médico son establecidas con el objeto de identificar y analizar los riesgos enfrentados para fijar límites y controles de riesgo adecuados, y para monitorear los riesgos y el cumplimiento de dichos límites. Se revisan regularmente las políticas y los sistemas de administración de riesgo a fin de que reflejen los cambios en las condiciones de mercado y en las actividades del Colegio, y a través de sus normas y procedimientos de administración, pretende desarrollar un ambiente de control disciplinado y constructivo.

#### Riesgo de Crédito

El riesgo de crédito, es el riesgo de pérdida financiera que enfrenta el Colegio si un colegiado no cumple con sus obligaciones contractuales. El riesgo de inversión del Colegio, es poco significativo, dado que invierte solamente en instrumentos financieros de muy bajo riesgo, tales como:

- Depósitos a plazo.
- Fondos mutuos.



Colegio Médico  
de Chile

1529

## Estados Financieros y Notas Consolidadas al 31 de Diciembre de 2013 y 2012

### Riesgo de Liquidez

El riesgo de liquidez es el riesgo de que el Colegio Médico no pueda cumplir con sus obligaciones financieras a medida que vencen. El enfoque del Colegio para administrar la liquidez es asegurar, en la mayor medida posible, que siempre contará con la liquidez suficiente para cumplir con sus obligaciones cuando vencen, tanto en condiciones normales como de tensión, sin incurrir en pérdidas inaceptables o arriesgar la reputación del Colegio. El principal riesgo que tendría que enfrentar el Colegio podría ser el fallecimiento durante el año del 100% de médicos lo que implicaría una pérdida considerable de patrimonio.

### Riesgo de Mercado

El riesgo de mercado es el riesgo de que cambios en los precios de mercado, por ejemplo en las tasas de cambio, tasas de interés o precios de patrimonio, afecten la utilidad de la entidad o el valor de los instrumentos financieros que mantiene. El objetivo de la administración del riesgo de mercado es administrar y controlar las exposiciones a este riesgo dentro de parámetros razonables y al mismo tiempo optimizar la rentabilidad.

La Entidad mantiene fondos mutuos que han tomado diferentes Consejos Regionales y acciones que adquirió el Fondo de Solidaridad Gremial y el Club Médico. Además, mantiene instrumentos de renta fija en depósitos a plazos.

En relación con las obligaciones financieras, son adquiridas para comprar o remodelar sedes. Los montos invertidos en esos instrumentos corresponden en su mayoría al dinero para dar todo tipo de beneficios a los médicos en el futuro.



Colegio Médico  
de Chile

4520

## Estados Financieros y Notas Consolidadas al 31 de Diciembre de 2013 y 2012

### Nota 6 Ingresos de la Actividad Gremial

El detalle de los ingresos ordinarios se indica en el siguiente cuadro:

	2013 M\$	2012 M\$	Variación	%
Ingresos ordinarios:				
Actividad gremial	10.868.315	9.933.124	935.191	9,41%
<b>Total ingresos ordinarios</b>	<b>10.868.315</b>	<b>9.933.124</b>	<b>935.191</b>	<b>9,41%</b>

Estos ingresos corresponden a cuotas sociales percibidas y devengadas en cada ejercicio.

### Nota 7 Costos y Gastos por Naturaleza

El detalle de los gastos se indica en el siguiente cuadro:

En miles de \$	2013 M\$	2012 M\$	2013-2012 Variación	%
Gastos de operación	(8.051.427)	(7.327.118)	(724.309)	9,89%
Gastos de administración	(2.739.369)	(2.496.659)	(242.710)	9,72%
Depreciaciones y castigos	(217.901)	(216.909)	(992)	0,46%
Egresos fuera de la actividad gremial	(231.343)	(196.373)	(34.970)	17,81%
<b>Total gastos operacionales</b>	<b>(11.240.040)</b>	<b>(10.237.059)</b>	<b>(1.002.981)</b>	<b>37,88%</b>
Gastos financieros	(278.040)	(322.743)	44.703	-13,85%
Diferencia de cambio	(12.094)	(68.835)	56.741	-82,43%
Impuesto a la renta año actual	-	-	-	0,00%
<b>Total gastos no operacionales</b>	<b>(290.134)</b>	<b>(391.578)</b>	<b>101.444</b>	<b>-96,28%</b>
<b>Total gastos</b>	<b>(11.530.174)</b>	<b>(10.628.637)</b>	<b>(901.537)</b>	<b>-58,40%</b>

A nivel del resultado integral del año, se produce una caída de más del doble en relación al período anterior, según el siguiente detalle:

Concepto	2013	2012	Variación	%
Resultado integral total de año	(407.453)	297.044	(704.497)	-237,17%



Colegio Médico  
de Chile

4509

## Estados Financieros y Notas Consolidadas al 31 de Diciembre de 2013 y 2012

A nivel individual de cada consejo, corresponden al siguiente detalle:

Estamento	Periodo 2013		Periodo 2012	
	Ingresos	Egresos	Ingresos	Egresos
Consejo Regional Arica	5.479	-	5.588	-
Consejo Regional Iquique	48.034	-	2.515	-
Consejo Regional Calama	700	-	721	-
Consejo Regional Antofagasta	1.740	-	7.787	-
Consejo Regional Copiapo	1.177	-	892	-
Consejo Regional Serena	2.037	-	4.469	-
Consejo Regional Valparaíso	9.221	-	7.157	-
Consejo Regional Santiago	11.725	-	7.315	-
Consejo Regional Rancagua	6.108	-	6.473	-
Consejo Regional Talca	4.118	-	3.600	-
Consejo Regional Chillan	14.025	-	13.403	-
Consejo Regional Concepción	42.687	-	54.701	-
Consejo Regional Los Angeles	8.841	-	10.017	-
Consejo Regional Temuco	8.230	-	7.833	-
Consejo Regional Valdivia	2.778	-	1.501	-
Consejo Regional Osorno	2.355	(2.458)	3.252	-
Consejo Regional Puerto Montt	14.538	-	22.800	-
Consejo Regional Coyhaique	11.650	-	13.929	-
Consejo Regional Pta. Arenas	12.131	-	11.308	-
Consejo General	127.806	-	124.708	-
Fondo de Solidaridad Gremial	19	-	257	-
Club de Campo (*)	202.640	-	388.685	-
CASINO CLUB SPA (**)	230.786	(228.885)	214.212	(196.373)
<b>TOTALES</b>	<b>768.831</b>	<b>(231.343)</b>	<b>910.933</b>	<b>(196.373)</b>

(\*) El saldo del Club de Campo corresponde a Convenios, Colonias, Casino Club, Aportes Junamed y Día del Médico y otros varios.

(\*\*) Corresponden a Ingresos y egresos del giro del Casino Club Spa, es decir, ventas restaurantes y eventos, los cuales son tratados en el estado financiero consolidado como otros ingresos, por no corresponder a la actividad gremial.



Colegio Médico  
de Chile

1500

## Estados Financieros y Notas Consolidadas al 31 de Diciembre de 2013 y 2012

### Nota 10 Efectivo y Equivalentes al Efectivo

El detalle del efectivo y equivalentes al efectivo se indica en el siguiente cuadro:

2013	Fondo	Banco	Banco	Banco	Banco	Banco	Banco	Banco	Banco	Banco	Banco	Banco	Totales
Estimote	Caja	Piso	Transbank	BBVA	Scotiab	Bci	Itau	Chia	Interac	Corporica	Santander	Borran	Totales
Arica	-	52	-	-	14.428	-	-	-	-	-	-	-	14.485
Iquique	-	(58)	-	-	-	20.647	-	-	-	-	-	-	20.588
Catena	-	7	-	-	-	-	11.875	-	-	-	-	-	11.902
Antofagasta	-	52	-	38.138	-	17.026	360	-	-	-	-	-	55.556
Copiapó	-	48	-	-	-	18.408	-	-	-	-	-	-	18.456
Sonora	-	32	-	-	-	-	37.083	-	-	-	-	-	37.995
Valparaíso	365	-	-	2.127	-	-	2.331	-	-	-	-	-	4.823
Santiago	-	-	-	32	-	-	89.084	-	-	-	-	-	89.116
Rancagua	-	(3.804)	-	18.783	-	-	-	-	-	-	-	-	14.979
Talca	-	-	-	5.470	-	-	-	-	-	-	16.576	-	22.046
Chillán	-	-	-	1.455	-	-	3.482	-	-	-	5.912	-	10.849
Concepción	-	320	-	10.808	-	-	(704)	-	-	18.917	-	-	29.149
Los Angeles	-	-	-	11.782	-	-	-	-	-	-	-	-	11.782
Temuco	-	100	-	8.758	-	-	-	-	-	-	-	-	8.858
Valdivia	-	11	-	-	17.815	-	-	-	-	-	-	-	17.826
Osnaya	-	-	-	2.528	-	-	-	-	-	-	-	-	2.528
Puerto Montt	-	(69)	-	-	-	-	5.754	-	-	-	-	-	5.685
Coyhaique	-	198	-	2.563	-	-	-	692	-	-	-	-	3.453
Punta Arenas	-	-	-	-	-	-	-	-	-	7.332	-	-	7.332
Consejo General	-	360	-	10.290	-	-	(83.856)	-	924	-	-	-	(47.086)
Fondo de Solidaridad	-	-	-	431	-	23.345	(134.274)	-	-	-	-	-	(110.508)
Club de Campo	5.833	1.331	58.269	-	-	-	7.351	-	-	-	-	-	62.784
Centro Club Ipa	1.018	40	1.324	-	-	-	3.576	-	-	-	-	-	5.958
Salmed	88	(200)	-	15.828	-	3.843	-	-	-	245	(192)	22.854	28.545
<b>TOTALES</b>	<b>8.301</b>	<b>(1.803)</b>	<b>59.193</b>	<b>173.741</b>	<b>32.298</b>	<b>133.219</b>	<b>(59.300)</b>	<b>692</b>	<b>924</b>	<b>28.107</b>	<b>22.290</b>	<b>22.654</b>	<b>405.947</b>



Colegio Médico  
de Chile

## Estados Financieros y Notas Consolidadas al 31 de Diciembre de 2013 y 2012

2012 Estamiento	Caja	Fondo Fijo	Transbank	Banco BBVA	Banco Scotiabank	Banco Bci	Banco Itau	Banco Chile	Banco Internacional	Citibank	Corpbanca	Santander	Bankboston	Totales
Arica	-	61	-	-	5.883	-	-	-	-	-	-	-	-	3.944
Iquique	-	-	-	-	-	34.218	-	-	-	-	-	-	-	34.218
Calama	-	(10)	-	-	-	-	2.852	-	-	-	-	-	-	2.852
Antofagasta	-	50	-	30.377	-	49.393	360	-	-	-	-	-	-	80.180
Copiapó	-	48	-	-	-	21.701	-	-	-	-	-	-	-	21.749
Serena	-	134	-	-	-	-	32.505	-	-	-	-	-	-	32.639
Valparaíso	364	-	-	3.374	-	-	4.868	-	-	-	-	-	-	8.006
Santiago	-	-	-	32	-	-	63.504	-	-	-	-	-	-	63.536
Rancagua	-	-	-	23.834	-	-	-	-	-	-	-	-	-	23.834
Talca	-	-	-	3.486	-	-	19	-	-	-	-	16.507	-	30.012
Chilán	-	80	-	10.028	-	-	37.886	-	-	-	-	15.699	-	63.693
Concepción	-	110	-	38.569	-	-	(834)	-	-	-	17.863	-	-	55.928
Los Angeles	-	-	-	17.691	-	-	-	-	-	-	-	-	-	17.691
Tomuco	-	200	-	31.291	-	-	-	-	-	-	-	-	-	31.491
Valdivia	-	81	-	-	5.515	-	-	-	-	-	-	-	-	5.596
Osorno	-	-	-	25.481	-	-	-	-	-	-	-	-	-	25.481
Puerto Montt	-	-	-	-	-	-	14.321	-	-	-	-	-	-	14.321
Coyhaique	-	197	-	3.143	-	-	-	3.879	-	-	-	-	-	8.019
Punta Arenas	-	-	-	-	-	-	-	-	-	-	6.782	-	-	6.782
Consejo General	112	360	-	44.631	-	-	(61.479)	-	1.704	-	-	-	-	(14.672)
Fondo de Solidaridad	-	-	-	338	-	14.750	162.754	-	-	-	-	-	-	177.862
Club de Campo	7.164	1.210	26.968	-	-	-	(9.626)	-	-	-	-	-	-	25.716
Casino Club Spa	3.789	120	1.536	-	-	-	(1.018)	-	-	-	-	-	-	3.527
Falmed	66.180	200	-	186.510	-	2.128	-	54.520	-	5.447	470	17.291	845	362.591
<b>TOTALES</b>	<b>76.809</b>	<b>3.061</b>	<b>28.504</b>	<b>400.805</b>	<b>9.398</b>	<b>122.190</b>	<b>265.222</b>	<b>58.199</b>	<b>1.704</b>	<b>5.447</b>	<b>25.113</b>	<b>49.497</b>	<b>845</b>	<b>1.075.956</b>



Colegio Médico  
de Chile

1596

## Estados Financieros y Notas Consolidadas al 31 de Diciembre de 2013 y 2012

### Nota 12 Activos Financieros a Valor Razonable con Cambios en el Resultado

Estamento	Fondos Mutuos		Acciones		Efecto en resultados	
	2013 M\$	2012 M\$	2013 M\$	2012 M\$	2013 M\$	2012 M\$
Consejo Regional Antofagasta	-	91.065	-	-	-	-
Consejo Regional Calama	32.222	30.741	-	-	-	-
Consejo Regional Serena	18.727	17.050	-	-	-	-
Consejo Regional Talca	117.278	112.553	-	-	-	-
Consejo Regional Concepción	47.176	44.484	-	-	-	-
Consejo Regional Osorno	-	-	-	-	-	-
Consejo Regional Valdivia	-	-	-	-	-	-
Consejo General	-	91.065	-	-	-	-
Fondo de Solidaridad Gremial	1.399	195.818	3.019	3.906	-	-
Club de Campo	-	-	-	-	-	-
<b>Totales</b>	<b>216.802</b>	<b>582.776</b>	<b>3.019</b>	<b>3.906</b>	-	-
<b>Total Fondos Mutuos y Acciones</b>	<b>219.821</b>	<b>586.682</b>				

Los fondos mutuos y las acciones se encuentran validadas por la institución respectiva.

El desglose de las acciones es el siguiente:

- Fondo de Solidaridad Gremial

4.792 acciones de CTC-A a valor de \$630.- cada una.





Colegio Médico  
de Chile

1507

## Estados Financieros y Notas Consolidadas al 31 de Diciembre de 2013 y 2012

### Nota 13 Otros Activos Financieros Corrientes

El saldo por cobrar corresponde a cheques por cobrar, de médicos, de acuerdo con el siguiente detalle:

	2013	2012
Estamiento:	M\$	M\$
Consejo Regional Arica	-	(17)
Consejo Regional Antofagasta	119	1.022
Consejo Regional Copiapó	-	71
Consejo Regional Valparaíso	1.102	448
Consejo Regional Santiago	25.077	18.091
Consejo Regional Chillán	124	235
Consejo Regional Concepción	937	828
Consejo Regional Temuco	1.276	77
Consejo Regional Valdivia	48	29
Consejo Regional Punta Arenas	-	385
Consejo General	(68.125)	(62.544)
Fondo de Solidaridad Gremial (*)	1.262.846	1.384.223
Club de Campo	25.679	22.797
Fundación de Asistencia Legal (FALMED)	845	653
Otros	19.087	38.792
<b>Totales</b>	<b>1.270.015</b>	<b>1.385.688</b>

El saldo por cobrar correspondiente al Fondo de Solidaridad Gremial, está compuesto por documentos por cobrar por beneficios otorgados exclusivamente a médicos.

El Colegio Médico efectúa una estimación de deudas incobrables de los documentos por cobrar del Fondo de Solidaridad Gremial, determinada en base al comportamiento histórico de la cuenta.



Colegio Médico  
de Chile

1508

## Estados Financieros y Notas Consolidadas al 31 de Diciembre de 2013 y 2012

### Nota 14 Cuentas por Cobrar a Médicos

Bajo este rubro se han contabilizado las cuotas sociales por cobrar a médicos al cierre de cada ejercicio. Sobre este valor se estimó un porcentaje de incobrabilidad correspondiente al 10% de las mismas; porcentaje estimado en base a la historia del Colegio Médico de Chile A.G. Para la Fundación de Asistencia Legal Médica, FALMED, dicho porcentaje corresponde al 20%.

CONCEPTOS	Cuotas devengadas	Provisión	Saldo
	M\$	M\$	M\$
Saldos al 1 de Enero de 2012	1.810.438	(168.865)	1.641.573
Cargos o (abonos) del período	248.788	(206.699)	42.089
Saldos al 31 de Diciembre de 2012	2.059.226	(375.564)	1.683.662
Cargos o (abonos) del período	201.694	(1.392)	200.302
Saldos al 31 de Diciembre de 2013	2.260.920	(376.956)	1.883.964

Para la determinación de la deuda que los médicos registran con la Institución por concepto de cuotas sociales, se consideraron solo los médicos morosos y al día. No se consideran los desafiliados y liberados.

Para los Médicos morosos se consideran que adeudan entre 4 y 12 cuotas, médicos al día entre 1 y 3. Los Médicos que adeudan más de 12 cuotas, son desafiliados de la institución.

La relación de los médicos afiliados durante el ejercicio 2013 y el período anterior, es la siguiente:



Colégio Médico  
de Chile

1529

## Estados Financieros y Notas Consolidadas al 31 de Diciembre de 2013 y 2012

Estamento	Número de médicos colegiados				
	2013	2012	2011	2013-2012	%
Consejo Regional Arica	167	171	168	(4)	-2,34%
Consejo Regional Iquique	225	199	183	26	13,07%
Consejo Regional Calama	120	126	129	(6)	-4,76%
Consejo Regional Antofagasta	350	361	326	(11)	-3,05%
Consejo Regional Copiapó	198	198	196	-	0,00%
Consejo Regional Serena	496	461	430	35	7,59%
Consejo Regional Valparaíso	1.572	1.477	1.378	95	6,43%
Consejo Regional Santiago	11.792	11.040	10.285	752	6,81%
Consejo Regional Rancagua	561	536	504	25	4,66%
Consejo Regional Talca	557	518	497	39	7,53%
Consejo Regional Chillán	381	372	341	9	2,42%
Consejo Regional Concepción	1.478	1.392	1.365	86	6,18%
Consejo Regional Los Ángeles	276	254	247	22	8,66%
Consejo Regional Temuco	743	662	617	81	12,24%
Consejo Regional Valdivia	496	495	471	1	0,20%
Consejo Regional Osorno	272	257	246	15	5,84%
Consejo Regional Puerto Montt	477	436	413	41	9,40%
Consejo Regional Coyhaique	121	105	113	16	15,24%
Consejo Regional Punta Arenas	232	222	208	10	4,50%
<b>Totales</b>	<b>20.514</b>	<b>19.282</b>	<b>18.118</b>	<b>1.232</b>	<b>6,39%</b>



Colegio Médico  
de Chile

1520

## Estados Financieros y Notas Consolidadas al 31 de Diciembre de 2013 y 2012

### Nota 15 Otras Cuentas por Cobrar

Estas cifras están compuestas principalmente por cuentas por cobrar a los trabajadores de la Institución, anticipos por servicios a honorarios y proveedores, servicios u otros. Su composición se presenta a continuación:

Estamento:	2013 M\$	2012 M\$
Consejo Regional Arica	5.013	1.769
Consejo Regional Iquique	3.802	904
Consejo Regional Calama	-	3.784
Consejo Regional Antofagasta	1.983	678
Consejo Regional Copiapó	1.813	1.783
Consejo Regional Serena	19.724	22.616
Consejo Regional Valparaíso	27.956	32.943
Consejo Regional Santiago	123.616	61.070
Consejo Regional Rancagua	3.871	3.301
Consejo Regional Talca	197	6.889
Consejo Regional Chillán	7.177	322
Consejo Regional Concepción	24.154	9.372
Consejo Regional Los Ángeles	26.800	20.421
Consejo Regional Temuco	7.367	5.361
Consejo Regional Valdivia	-	2.485
Consejo Regional Osorno	9.228	3.075
Consejo Regional Puerto Montt	1.623	1.178
Consejo Regional Coyhaique	2.568	4.240
Consejo Regional Punta Arenas	589	2.136
Consejo General	138.052	74.035
Fondo de Solidaridad Gremial	18.407	9.068
Club de Campo	133.210	107.147
Casino Club Spa	9.325	10.519
Fundación de Asistencia Legal (FALMED)	519.649	235.854
<b>Totales</b>	<b>1.081.922</b>	<b>620.938</b>



Colegio Médico  
de Chile

4541

## Estados Financieros y Notas Consolidadas al 31 de Diciembre de 2013 y 2012

### Nota 16 Existencias

Bajo este rubro sólo se encuentran clasificados distintivos de carácter gremial que se encuentran disponibles para la venta en el Consejo Regional Santiago y productos tales como carnes, abarrotes, lácteos, licores, etc. en el Casino Club, según el siguiente detalle:

	2013 M\$	2012 M\$
Existencias		
Consejo Regional Santiago	1.190	1.190
Casino Club Spa	1.943	7.570
<b>Totales</b>	<b>3.133</b>	<b>8.760</b>

### Nota 17 Impuestos y Créditos por Recuperar

Corresponden principalmente a pagos provisionales mensuales (PPM), registrados en el Consejo General y en el Casino Restaurant SPA. Se agrupan también bajo este rubro, gastos de capacitación e IVA Crédito Fiscal, por parte del Consejo General.

	2013 M\$	2012 M\$
Estamento:		
Consejo Regional Talca	27	27
Consejo General	17.922	16.411
Casino Club Spa	2.792	3.804
<b>Totales</b>	<b>20.741</b>	<b>20.242</b>



Colegio Médico  
de Chile

4542

## Estados Financieros y Notas Consolidadas al 31 de Diciembre de 2013 y 2012

### Nota 18 Saldos y Transacciones con Entidades Relacionadas

Las transacciones entre nuestras entidades, corresponden a operaciones habituales en cuanto a su objeto y condiciones, las cuales se clasifican principalmente en cuentas corrientes y cuotas entre entidades relacionadas.

#### (a) Cuentas Corrientes entre Entidades Relacionadas

Estas transacciones han sido eliminadas en el proceso de consolidación. No obstante a continuación presentamos un cuadro que las detalla individualmente:

Estamento:	2013 M\$	2012 M\$
Consejo Regional Arica	(24.204)	(26.210)
Consejo Regional Iquique	(214.308)	(212.795)
Consejo Regional Calama	(2.938)	(3.914)
Consejo Regional Antofagasta	11.931	(79.281)
Consejo Regional Copiapó	(2.900)	(1.482)
Consejo Regional Serena	1.549	(1.290)
Consejo Regional Valparaíso	(294.040)	(291.118)
Consejo Regional Santiago	289.183	277.802
Consejo Regional Rancagua	(3.805)	(6.081)
Consejo Regional Talca	(5.566)	(2.345)
Consejo Regional Chillán	(22.152)	(16.410)
Consejo Regional Concepción	(293.142)	(337.574)
Consejo Regional Los Ángeles	(128.993)	(137.429)
Consejo Regional Temuco	(84)	(554)
Consejo Regional Valdivia	(950)	(690)
Consejo Regional Osorno	8.122	5.866
Consejo Regional Puerto Montt	(215.811)	(238.607)
Consejo Regional Coyhaique	(35.649)	(30.492)
Consejo Regional Punta Arenas	(665)	(808)
Consejo General	(2.598.178)	(2.613.762)
Fondo de Solidaridad Gremial	3.669.613	3.846.232
Club de Campo	(92.733)	(72.501)
Casino Club Spa	(68.859)	(45.914)
Farmed	(2.762)	15.103
Otros	25.421	(25.926)
<b>Totales</b>	-	-



Colegio Médico  
de Chile

15/12

## Estados Financieros y Notas Consolidadas al 31 de Diciembre de 2013 y 2012

### (a) Cuentas Corrientes entre Entidades Relacionadas, Continuación

Los montos señalados en cada una de las cifras corresponden a cuentas corrientes de los Consejos Regionales indicados en el cuadro adjunto que mantienen con el Consejo General. Corresponden a operaciones no comerciales entre éstas originadas principalmente por créditos hipotecarios, pagos de cotizaciones previsionales, impuestos de retención u cualquier otro derivado de las operaciones de la Institución Gremial.

Por estos pagos no existe contrato, ni tampoco se devenga interés por el atraso en el período pactado.

### (b) Cuotas entre Entidades Relacionadas

Estas cuotas nacen de las operaciones normales de la entidad, y sobre la base de que la cuota social cobrada al médico se desglosa en un porcentaje para cada Consejo Regional, otro para el Consejo General y Fondo Solidario.

Adicionalmente, un médico también puede pertenecer a Fundación de Asistencia Legal de Colegio Médico de Chile A.G. (FALMED) y Club Médico Santiago.

Estas transacciones han sido eliminadas en el proceso de consolidación. No obstante a continuación presentamos un cuadro que las detalla individualmente:



Colegio Médico  
de Chile

1548

## Estados Financieros y Notas Consolidadas al 31 de Diciembre de 2013 y 2012

### Nota 18 Saldos y Transacciones con Entidades Relacionadas, Continuación

#### (b) Cuotas entre Entidades Relacionadas, Continuación

Estámento:	2013 M\$	2012 M\$
Consejo Regional Arica	(15.217)	(15.689)
Consejo Regional Iquique	(3.694)	(4.989)
Consejo Regional Calama	(10.572)	(8.440)
Consejo Regional Antofagasta	15	2.041
Consejo Regional Copiapó	(10.223)	(5.568)
Consejo Regional Serena	(24.879)	(21.215)
Consejo Regional Valparaíso	(84.889)	(80.952)
Consejo Regional Santiago	75.820	32.389
Consejo Regional Rancagua	(13.984)	(9.745)
Consejo Regional Talca	(42.147)	(43.904)
Consejo Regional Chillán	(28.627)	(18.039)
Consejo Regional Concepción	(119.096)	(73.004)
Consejo Regional Los Ángeles	(21.905)	(4.949)
Consejo Regional Temuco	(40.562)	(40.098)
Consejo Regional Valdivia	(17.083)	(14.775)
Consejo Regional Osorno	(12.078)	(13.845)
Consejo Regional Puerto Montt	(21.055)	(21.485)
Consejo Regional Coyhaique	(11.894)	(8.944)
Consejo Regional Punta Arenas	(12.483)	(12.283)
Consejo General	164.638	(127.724)
Fondo de Solidaridad Gremial	302.659	482.177
Club de Campo	(10.256)	12.888
Casino Club Spa	-	-
Otros	(44.508)	(12.867)
<b>Totales</b>	<b>-</b>	<b>-</b>

Al igual que con las cuentas corrientes, por las cuotas pendientes de pago entre entidades relacionadas no existe contrato, ni tampoco se devenga interés por el atraso en el período pactado.





Colegio Médico  
de Chile

1565

## Estados Financieros y Notas Consolidadas al 31 de Diciembre de 2013 y 2012

### Nota 19: Otros Activos Corrientes

Estamento	2013 M\$	2012 M\$
Consejo Regional Arica	1.780	1.031
Consejo Regional Serena	88	392
Consejo Regional Valparaíso	3.278	2.595
Consejo Regional Santiago	17.984	30.874
Consejo Regional Rancagua	-	50
Consejo Regional Talca	527	935
Consejo Regional Chillán	(1)	-
Consejo Regional Concepción	9.738	3.820
Consejo Regional Los Ángeles	863	1.549
Consejo Regional Temuco	2.484	1.075
Consejo Regional Osorno	447	402
Consejo Regional Valdivia	112	46
Consejo Regional Puerto Montt	1.576	860
Consejo Regional Coyhaique	277	182
Consejo General	47.441	8.743
Club de Campo	9.580	9.759
Casino Club Spa	-	25.373
Fundación de Asistencia Legal (FALMED)	20.116	19.787
<b>Totales</b>	<b>116.090</b>	<b>107.454</b>



Colegio Médico  
de Chile

8548

## Estados Financieros y Notas Consolidadas al 31 de Diciembre de 2013 y 2012

### Nota 20 Activo Fijo

Estamento	Construcción ese instalaciones	Terrenos	Obras en Construcción	Muebles, Utiles y Equipos	Vehiculos	Libros Medicales	Otros Activos Fijos	Depreciación Acumulada	Depreciación del Ejercicio	Saldo Neto
Arica	57.853	227.403	-	23.038	-	-	360	(23.005)	2.454	285.649
Iquique	156.381	370.585	-	17.331	-	-	7.298	(28.777)	3.941	522.818
Calama	37.372	-	-	-	-	-	1.091	(2.593)	3.577	35.870
Antofagasta	-	214.826	-	54.901	-	-	7.003	(60.589)	670	216.141
Copiapó	-	52.559	-	13.804	-	-	4.691	(17.417)	1.295	53.637
Serena	135.845	43.356	5.279	55.915	-	-	2.214	(57.189)	4.864	185.420
Valparaíso	283.073	282.213	-	34.597	-	-	10.915	(40.221)	8.688	570.577
Santiago	306.959	-	137.944	175.848	13.540	-	36.580	(210.339)	17.066	460.532
Rancagua	129.831	89.481	500	34.184	-	10.241	2.147	(51.069)	3.957	215.315
Talca	202.829	141.190	-	31.508	-	-	5.474	(47.073)	3.622	333.928
Chillán	224.337	47.629	-	44.900	-	-	542	(53.942)	6.497	263.466
Concepción	744.326	662.284	-	144.130	-	-	20.723	(187.161)	16.937	1.384.302
Los Angeles	238.598	65.370	74.470	31.443	-	-	9.093	(54.304)	10.288	364.670
Temuco	289.189	214.305	-	65.699	-	573	2.650	(86.796)	6.092	485.620
Valdivia	228.977	-	-	13.078	-	-	1.094	(25.793)	2.752	217.356
Osorno	176.091	34.431	-	7.133	-	-	3.984	(23.904)	6.954	197.735
Puerto Montt	437.574	64.885	46.184	97.623	-	-	4.974	(113.685)	7.282	537.555
Coyhaique	150.213	40.222	2.707	8.435	-	-	2.322	(16.515)	(2.489)	187.384
Punta Arenas	-	-	-	19.815	-	-	1.354	(19.626)	2.305	1.543
Consejo General	2.419.391	451.189	3.116	231.574	-	13.815	57.552	(411.193)	49.781	2.765.444
Fondo de Solidaridad	-	-	-	66.802	-	-	10.691	(68.479)	(16.461)	9.014
Club de Campo	10.854.523	-	9.625	130.418	13.090	-	81.881	(182.017)	38.471	10.907.520
Casino Club Spa	-	-	-	5.597	2.680	-	60	(2.484)	3.817	5.863
Falmed	236.405	-	-	91.437	-	-	-	(96.282)	35.540	231.560
<b>Saldos al 31.12.2013</b>	<b>17.309.767</b>	<b>3.001.928</b>	<b>279.825</b>	<b>1.399.210</b>	<b>29.320</b>	<b>24.629</b>	<b>274.693</b>	<b>(1.880.453)</b>	<b>217.900</b>	<b>20.438.919</b>
<b>Saldos al 31.12.2012</b>	<b>17.158.542</b>	<b>3.001.928</b>	<b>235.303</b>	<b>1.363.801</b>	<b>33.178</b>	<b>24.629</b>	<b>228.586</b>	<b>(1.709.737)</b>	<b>200.491</b>	<b>20.336.230</b>



Colegio Médico  
de Chile

1549

### Estados Financieros y Notas Consolidadas al 31 de Diciembre de 2013 y 2012

Estámento	Construcciones e instalaciones	Terrenos	Obras en Construcción	Muebles, Utiles y Equipos	Vehículos	Libros Médicales	Otros Activos Fijos	Depreciación Acumulada	Depreciación del Ejercicio	Saldo Neto
Arica	57.613	227.403	-	23.038	-	-	360	(21.423)	1.319	286.991
Iquique	131.009	370.585	-	17.331	-	-	7.298	(24.915)	3.985	501.308
Calama	37.372	-	-	-	-	-	1.091	(2.219)	374	36.244
Antofagasta	-	214.826	-	54.784	-	-	7.003	(59.939)	399	216.674
Copiapó	-	52.559	-	13.424	-	-	4.691	(16.701)	478	53.973
Serena	135.845	43.356	741	54.626	-	-	1.356	(54.935)	128	180.969
Valparaíso	252.841	282.213	17.244	25.390	-	-	5.115	(32.284)	5.468	560.519
Santiago	305.959	-	107.856	173.038	13.540	-	28.559	(191.743)	21.587	438.209
Rancagua	129.831	89.481	500	33.030	-	10.241	1.457	(47.849)	2.599	216.691
Talca	202.829	141.190	-	31.508	-	-	5.124	(43.301)	3.460	337.350
Chillán	224.337	47.629	-	44.660	-	-	192	(48.238)	2.591	268.580
Concepción	739.962	662.284	-	136.996	-	-	18.151	(171.875)	14.232	1.385.518
Los Angeles	238.043	65.370	58.470	30.286	-	-	5.983	(45.828)	10.184	352.324
Temuco	289.189	214.305	-	65.699	-	573	2.650	(80.558)	7.161	491.858
Valdivia	228.977	-	-	13.078	-	-	1.094	(23.339)	2.595	219.810
Osoño	153.525	34.431	-	7.133	-	-	3.418	(16.938)	5.144	181.569
Puerto Montt	416.250	64.885	46.184	96.970	-	-	541	(106.300)	6.441	518.530
Coyhaique	150.213	40.222	-	8.275	-	-	2.482	(20.850)	8.451	180.342
Punta Arenas	597	-	-	18.518	-	-	1.354	(17.756)	744	2.713
Consejo General	2.362.222	451.189	-	224.413	-	13.815	44.089	(374.420)	40.968	2.721.308
Fondo de Solidaridad	-	-	-	65.342	-	-	5.939	(64.874)	731	6.407
Club de Campo	10.854.523	-	4.308	121.266	19.638	-	80.579	(153.050)	31.412	10.927.264
Casino Club Spa	-	-	-	3.206	-	-	60	(706)	622	2.560
Falmed	236.405	-	-	101.790	-	-	-	(89.696)	29.418	248.499
<b>Saldos al 31.12.2012</b>	<b>17.158.542</b>	<b>3.001.928</b>	<b>235.303</b>	<b>1.363.801</b>	<b>33.178</b>	<b>24.629</b>	<b>228.585</b>	<b>(1.709.737)</b>	<b>200.491</b>	<b>20.336.230</b>
<b>Saldos al 31.12.2011</b>	<b>16.894.775</b>	<b>3.001.928</b>	<b>52.297</b>	<b>1.280.438</b>	<b>33.178</b>	<b>24.629</b>	<b>192.265</b>	<b>(1.515.371)</b>	<b>157.009</b>	<b>19.964.139</b>

El Colegio Médico de Chile A.G. ha optado por el modelo de revalorización de los activos fijos, según NIC 16 Párrafo N°77; el Colegio Médico tendría que presentar el valor libro al que se habría presentado si se hubieran reconocido según el modelo del costo. Debido a que el costo de cumplir con ellos probablemente pudiera exceder a los beneficios a obtener por los usuarios de los estados financieros, esta información no está presentada.



Colegio Médico  
de Chile

1548

## Estados Financieros y Notas Consolidadas al 31 de Diciembre de 2013 y 2012

### Nota 21. Propiedades de Inversión

	2013	2012
	M\$	M\$
Saldo al 1 de Enero	252.990	252.990
Ventas del ejercicio:		
Propiedad Arlegui 160 Of. 304, Viña del Mar	(159.140)	-
<b>Saldo al 31 de Diciembre</b>	<b>93.850</b>	<b>252.990</b>

Las propiedades de inversión incluyen una serie de propiedades comerciales que son arrendadas a terceros en Iquique, Viña del Mar y Rancagua. Durante el año 2013, se vendieron propiedades en Iquique y Rancagua.

Los contratos de arriendos de las propiedades antes señaladas, están todos a plazo fijo de un año, renovables.

El cambio en el valor razonable es de cero al final del ejercicio 2011, dado que se estimó que el costo de tasar los edificios no se justificaba. Se estimó que el valor razonable de los edificios, en comparación con el año anterior, no había cambiado de manera significativa.



Colegio Médico  
de Chile

1549

## Estados Financieros y Notas Consolidadas al 31 de Diciembre de 2013 y 2012

### Nota 22 Activos Intangibles

El detalle de los activos intangibles, valorizados según lo descrito en la Nota 3 (e), es el siguiente:

Estamento:	2013 M\$	2012 M\$
Consejo Regional Serena	-	15
Consejo Regional Valparaíso	1.671	-
Consejo Regional Santiago	13.036	13.038
Consejo General	1.955	874
Club de Campo	13.313	14.213
Casino Club Spa	565	577
Fundación de Asistencia Legal (FALMED)	7.311	9.955
<b>Totales</b>	<b>37.851</b>	<b>38.670</b>

### Nota 23 Otros Activos Financieros no Corrientes

En este rubro se registra documentos por cobrar, principalmente del Fondo de Solidaridad Gremial, de acuerdo al siguiente detalle:

Estamento:	2013 M\$	2012 M\$
Fondo de Solidaridad Gremial	706.900	537.999
<b>Totales</b>	<b>706.900</b>	<b>537.999</b>



Colegio Médico  
de Chile

1500

## Estados Financieros y Notas Consolidadas al 31 de Diciembre de 2013 y 2012

### Nota 24 Pasivos Financieros que Devengan Interés

Esta nota provee información sobre los términos contractuales de los préstamos y obligaciones del Grupo que devengan intereses, las que son valorizadas a costo amortizado:

Pasivos Financieros que Devengan Interés	31 de diciembre de 2013			31 de diciembre de 2012		
	Corrientes	No corrientes	Total	Corrientes	No corrientes	Total
	M\$	M\$	M\$	M\$	M\$	M\$
Préstamos bancarios	255.680	3.188.603	3.444.283	200.015	2.962.701	3.162.716
<b>Totales</b>	<b>255.680</b>	<b>3.188.603</b>	<b>3.444.283</b>	<b>200.015</b>	<b>2.962.701</b>	<b>3.162.716</b>

Obligaciones con bancos, no corrientes	2013	2012
	M\$	M\$
Estamento:		
Consejo Regional Calama	23.327	23.769
Consejo Regional Valparaíso	88.598	85.008
Consejo Regional Santiago	60.458	53.590
Consejo Regional Talca	73.122	60.487
Consejo Regional Chillán	70.191	73.551
Consejo Regional Concepción	18.458	19.592
Consejo Regional Coyhaique	66.449	70.532
Consejo General	2.797.970	2.575.372
<b>Totales</b>	<b>3.188.603</b>	<b>2.962.701</b>

Cabe hacer presente que el Consejo General, registra créditos hipotecarios correspondientes a varias sedes regionales, provenientes de épocas anteriores en que los estamentos del Colegio Médico tenían RUT independientes, y los préstamos hipotecarios eran otorgados sólo al Consejo General. A su vez, las propiedades financiadas a través de estas operaciones se encuentran de igual manera registradas bajo el Consejo General.



Colegio Médico  
de Chile

1501

## Estados Financieros y Notas Consolidadas al 31 de Diciembre de 2013 y 2012

Los créditos vigentes con el Banco Itaú tienen garantía hipotecaria, de acuerdo con el siguiente detalle:

Dirección	Sede Regional	Valor tasación M\$
Avenida Diagonal Francisco Bilbao 5/N	Iquique	336.049
Los Acacios 2324 Miraflores Bajo (sede)	Viña del Mar	329.548
Bombero Villalobos 240, Villa Triana (Sede y Club)	Rancagua	199.065
5 Norte 1360 (Sede)	Talca	138.129
Club de Campo Concepción	Concepción	1.145.872
Diagonal Pedro Aguirre Cerda Nº 1180	Concepción	841.952
Enrique Mac Iver 721	Consejo General	154.019
Cobija 2188 Of 504	Calama (*)	37.371
Esmeralda 676	Consejo General	238.574
Esmeralda 678 (b)	Consejo General	235.677
Eduardo Castillo Velasco 2204	Santiago (*)	140.018
Rafael Prado 419	Ñuños	407.147
<b>Totales</b>		<b>4.203.421</b>

Los plazos y condiciones son similares a los de los créditos hipotecarios, es decir la garantía dura hasta el término de dichos créditos.

(\*) Corresponden a valores de adquisición, por ser posteriores a la fecha de tasación.

Cabe precisar que a la fecha del presente informe, se concretó la negociación con el Banco Itaú, consistente en adquirir la deuda que se registraba anteriormente con el Banco BBVA, obteniendo una tasa más conveniente, del 4,94% a un plazo de 144 meses.



Colegio Médico  
de Chile

1509

## Estados Financieros y Notas Consolidadas al 31 de Diciembre de 2013 y 2012

### Nota 25 Otros pasivos financieros corrientes

Bajo este rubro se han clasificado facturas por pagar, contraídas por las operaciones normales de la Institución. Por estas deudas no existe contrato, sólo el documento tributario de respaldo, y no devengan intereses.

Otros pasivos financieros corrientes	2013	2012
Estamento:	M\$	M\$
Fundación de Asistencia Legal (FALMED)	24.497	8.725
<b>Totales</b>	<b>24.497</b>	<b>8.725</b>

### Nota 26 Cuentas por pagar

Corresponden a cheques por pagar a los colegiados por concepto de beneficios proporcionados por la Institución.

Cuentas por pagar	2013	2012
Estamento:	M\$	M\$
Consejo Regional Arica	36	-
Consejo Regional Rancagua	-	100
Consejo Regional Chillán	124	124
Consejo Regional Concepción	2.119	2.126
Consejo Regional Osorno	-	23
Consejo Regional Coyhaique	28	28
Consejo General	15.160	24
Casino Club Spa	-	15.185
Fundación de Asistencia Legal (FALMED)	973	972
<b>Totales</b>	<b>18.440</b>	<b>18.682</b>





Colegio Médico  
de Chile

1509

## Estados Financieros y Notas Consolidadas al 31 de Diciembre de 2013 y 2012

### Nota 27 Otras Cuentas por Pagar:

Bajo este rubro se han clasificado todas las deudas contraídas por la Institución, que no corresponden a las operaciones comerciales, según el siguiente detalle:

Otras cuentas por pagar	2013	2012
Estamento:	M\$	M\$
Consejo Regional Arica	311	187
Consejo Regional Iquique	2.060	2.075
Consejo Regional Calama	20	832
Consejo Regional Copiapó	139	157
Consejo Regional Serena	4.081	1.509
Consejo Regional Valparaíso	(1.532)	9.425
Consejo Regional Santiago	21.105	22.643
Consejo Regional Rancagua	253	553
Consejo Regional Talca	452	1.355
Consejo Regional Chillán	1.938	-
Consejo Regional Concepción	5.127	4.289
Consejo Regional Los Ángeles	12	12
Consejo Regional Temuco	4.571	2.961
Consejo Regional Valdivia	1.410	1.410
Consejo Regional Osorno	30	3
Consejo Regional Puerto Montt	(6.516)	6.075
Consejo Regional Coyhaique	3.498	3.501
Consejo Regional Punta Arenas	-	(160)
Consejo General	49.425	80.374
Fondo de Solidaridad Gremial	28.298	31.561
Club de Campo	75.321	95.142
Casino Club Spa	8.663	38.465
Fundación de Asistencia Legal (FALMED)	24.407	16.922
<b>Totales</b>	<b>223.051</b>	<b>299.271</b>



Colegio Médico  
de Chile

1554

## Estados Financieros y Notas Consolidadas al 31 de Diciembre de 2013 y 2012

### Nota 28 Ingresos Percibidos por Anticipado

Los ingresos percibidos por anticipados corresponden principalmente a cuotas por distribuir e ingresos por colonias de verano en el Club de Campo de Santiago. Su detalle es el siguiente:

Ingresos percibidos por anticipado	2013	2012
Estamento:	M\$	M\$
Consejo Regional Arica	(1.836)	(3.180)
Consejo Regional Iquique	25.479	15.151
Consejo Regional Calama	1.824	1.409
Consejo Regional Antofagasta	17.915	15.564
Consejo Regional Copiapó	2.731	(2.388)
Consejo Regional Serena	31.439	18.301
Consejo Regional Valparaíso	35.984	29.601
Consejo Regional Santiago	-	11.549
Consejo Regional Rancagua	914	9.110
Consejo Regional Talca	26.496	42.872
Consejo Regional Chillán	3.658	11.679
Consejo Regional Concepción	104.194	67.194
Consejo Regional Los Ángeles	(4.161)	6.892
Consejo Regional Temuco	27.469	13.410
Consejo Regional Valdivia	11.830	10.368
Consejo Regional Osorno	16.032	4.788
Consejo Regional Puerto Montt	20.618	14.231
Consejo Regional Coyhaique	(1.377)	2.045
Consejo Regional Punta Arenas	19.847	11.788
Consejo General	433.761	(58.532)
Fondo de Solidaridad Gremial	(95.741)	221.488
Club de Campo	72.527	64.541
Casino Club Spa	20.173	21.219
<b>Totales</b>	<b>769.974</b>	<b>550.778</b>



Colegio Médico  
de Chile

1565

## Estados Financieros y Notas Consolidadas al 31 de Diciembre de 2013 y 2012

### Nota 29 Cuentas por Pagar a Entidades Públicas

Bajo este rubro se han clasificado las deudas contraídas por impuestos mensuales y cotizaciones previsionales.

Cuentas por pagar a entidades públicas	2013	2012
	M\$	M\$
Estamento:		
Consejo Regional Arica	-	14
Consejo Regional Iquique	118	121
Consejo Regional Valparaíso	45	254
Consejo Regional Santiago	8.478	8.242
Consejo Regional Rancagua	(9)	14
Consejo Regional Concepción	1.550	1.693
Consejo Regional Los Ángeles	(95)	(95)
Consejo Regional Temuco	(164)	(182)
Consejo Regional Puerto Montt	(5)	(5)
Consejo Regional Punta Arenas	-	9
Consejo General	50.449	39.858
Club de Campo	13.128	14.455
Casino Club Spa	6.443	8.902
Fundación de Asistencia Legal (FALMED)	28.542	29.738
<b>Totales</b>	<b>100.600</b>	<b>103.018</b>



Colegio Médico  
de Chile

1576

## Estados Financieros y Notas Consolidadas al 31 de Diciembre de 2013 y 2012

### Nota 30 Beneficios Otorgados a los Empleados Corto Plazo

Los beneficios registrados al cierre de cada ejercicio corresponden a provisión de vacaciones:

Beneficios otorgados a los Empleados	2013	2012
	M\$	M\$
Estamento:		
Consejo Regional Arica	717	668
Consejo Regional Iquique	435	417
Consejo Regional Calama	255	255
Consejo Regional Antofagasta	1.160	1.078
Consejo Regional Copiapó	935	866
Consejo Regional Serena	1.921	1.540
Consejo Regional Valparaíso	1.657	2.145
Consejo Regional Santiago	18.992	17.692
Consejo Regional Rancagua	976	938
Consejo Regional Talca	1.452	1.172
Consejo Regional Chillán	898	747
Consejo Regional Concepción	4.489	3.990
Consejo Regional Los Ángeles	907	583
Consejo Regional Temuco	1.551	1.935
Consejo Regional Valdivia	606	778
Consejo Regional Osorno	579	783
Consejo Regional Puerto Montt	981	950
Consejo Regional Coyhaique	605	578
Consejo Regional Punta Arenas	935	768
Consejo General	30.158	32.155
Fondo de Solidaridad Gremial	3.648	3.292
Club de Campo	37.735	37.604
Casino Club Spa	550	467
Fundación de Asistencia Legal (FALMED)	80.448	73.650
<b>Totales</b>	<b>192.798</b>	<b>185.071</b>



Colegio Médico  
de Chile

4809

## Estados Financieros y Notas Consolidadas al 31 de Diciembre de 2013 y 2012

### Nota 31 Provisión Cuota Mortuoria

Provisión cuota mortuoria, M\$	2013	2012
Saldo inicial, 1 de Enero	1.194.913	1.333.121
Provisiones adicionales:		
Variación en provisiones existentes	(23.513)	(138.208)
Saldo final, al 31 de Diciembre	1.171.400	1.194.913

Según información proporcionada por la Administración de la Entidad, durante el ejercicio 2013, se provisionó un total de 92 cuotas mortuorias, a razón de UF550.- cada una determinadas sobre la base de estudios estadísticos efectuados por el Colegio.



## Estados Financieros y Notas Consolidadas al 31 de Diciembre de 2013 y 2012

### Nota 32 Rescates Cuotas Mortuorias

Corresponde a un nuevo beneficio otorgado a contar del presente ejercicio informado, y que consiste básicamente en anticipar en vida a los médicos afiliados, el beneficio de la cuota mortuoria, pero por un valor inferior a aquél que correspondería pagar en caso de muerte. Existe una escala de valores a pagar, dependiendo de la forma de pago acordada. Al 31 de Diciembre de 2013, los valores que se adeudan a los beneficiarios, por parte del Colegio Médico, alcanzan los M\$197.289.- (M\$172.758.- al cierre del periodo anterior) y M\$309.425.- (M\$166.358.- al 31.12.2012) en el corto y largo plazo, respectivamente; totalizando obligaciones por M\$506.714.- (M\$339.116.- al cierre del ejercicio anterior).

### Nota 33 Provisiones Impuesto a la Renta

El Colegio Médico de Chile A.G. no ha provisionado el impuesto a la renta, en virtud de que sus ingresos afectos a dicho tributo se encuentran cubiertos con pérdidas tributarias.

### Nota 34 Transición a las NIIF

#### (a) Aplicación de las NIIF 1

Colegio Médico ha aplicado NIIF 1 al preparar estos Estados Financieros Consolidados.

La fecha de transición para Colegio Médico y Filial es el 1 de enero de 2009. La Sociedad ha preparado su balance de apertura bajo NIIF a dicha fecha. La fecha de adopción de las NIIF es 1 enero de 2009.

De acuerdo a NIIF 1 para elaborar los Estados Financieros Consolidados antes mencionados, se han aplicado todas las excepciones obligatorias y algunas de las excepciones optativas a la aplicación retroactiva de las NIIF.

#### (b) Exenciones a la Aplicación Retroactiva Elegida por el Colegio Médico

Colegio Médico ha elegido medir sus propiedades y equipos a su costo atribuido, usando el valor de sus activos en base a PCGA anteriores a la fecha de transición de 1 de enero de 2009.



Colegio Médico  
de Chile

1559

## Estados Financieros y Notas Consolidadas al 31 de Diciembre de 2013 y 2012

### Nota 35 Juicios Pendientes y Contingencias

Al 31 de Diciembre de 2013, Colegio Médico no presenta situaciones de juicios pendientes de carácter civil, penal, tributario o laboral, que signifiquen contingencias que puedan afectar la presentación de los estados financieros y de su patrimonio, según informes de los abogados y del representante legal.


### Nota 36 Hechos Relevantes


Durante el ejercicio 2013, el Colegio Médico efectuó el pago de impuestos girados por parte del Servicio de Impuestos Internos, según lo mencionado en la Nota 9a) de este informe. Este hecho significó un cargo a resultado por M\$620.789.- presentado en el estado de resultados bajo el rubro Impuestos.


### Nota 37 Hechos Posteriores

Con fecha 13 de Marzo de 2014, el Consejo Regional Santiago efectuó retasación técnica de su propiedad ubicada en Rafael Prado N°419, de la comuna de Ñuñoa, estudio efectuado por los tasadores señores Tinsa Chile S.A. y firmado por el arquitecto Sr. Rodrigo Vargas Traub.

Como resultado de esta tasación, la propiedad fue valorizada a un valor de M\$774.994.- cifra que supera en M\$86.999.- a su valor contable.

  
Dr. Enrique Paris M.  
Presidente

  
Dr. Sergio Rojas C.  
Tesorero

  
Leslie Mella Vila  
Auditora Interna

